

# **Ocena zasobów pomocy społecznej**

## **ZA ROK 2023 DLA POWIATU OSTROWSKIEGO**

Autorzy:

Wojciech Rachwalski

Agnieszka Noculak

Anna Sójka

Dorota Gruszka

## SPIS TREŚCI

STRONA

|     |  |    |
|-----|--|----|
| 1   | Wprowadzenie   | 3  |
| 2   | Dane o sytuacji demograficznej i społecznej  | 3  |
| 3   | Dane o korzystających z pomocy i wsparcia  | 11 |
| 3.1 | Dane o korzystających z pomocy i wsparcia POWIAT - ZADANIA PCPR ORAZ MOPR  | 20 |
| 4   | Inne rodzaje pomocy i świadczeń  | 27 |
| 5   | Zasoby instytucjonalne pomocy i wsparcia   | 27 |
| 6   | Kadra jednostki organizacyjnej pomocy społecznej   | 36 |
| 6.1 | Zatrudnienie pomocnicze w jednostce organizacyjnej pomocy społecznej   | 39 |
| 6.2 | Zespoły pracy socjalnej i integracji społecznej w jednostce pomocy społecznej  | 39 |
| 7   | Środki finansowe na wydatki w pomocy społecznej i innych obszarach polityki społecznej w budżecie jednostki samorządu terytorialnego | 39 |
| 8   | Aktywność projektowo-konkursowa jednostki organizacyjnej pomocy społecznej   | 42 |
| 9   | Współpraca z organizacjami pozarządowymi - zadania zleczone w obszarze pomocy i wsparcia   | 43 |
| 10  | Wnioski końcowe  | 43 |

# 1. Wprowadzenie

Zgodnie z art. 16a ustawy z dnia 12 marca 2004 roku o pomocy społecznej (Dz. U. z 2024 r. poz. 177), została sporządzona ocena zasobów pomocy społecznej za rok 2022 dla Powiatu Ostrowskiego, w oparciu o analizę lokalnej sytuacji społecznej i demograficznej.

Wobec obowiązku corocznego przedstawiana Regionalnemu Ośrodkowi Polityki Społecznej sprawozdania - oceny zasobów pomocy społecznej, niniejsze opracowanie zostało przygotowane według wzoru skonstruowanego przez Instytut Rozwoju Służb Społecznych w Warszawie w ramach projektu systemowego EFS nr 1.16 Koordynacja na rzecz aktywnej integracji. Narzędzie zostało skonstruowane w oparciu o zasadę maksymalnego wykorzystania istniejącej infrastruktury.

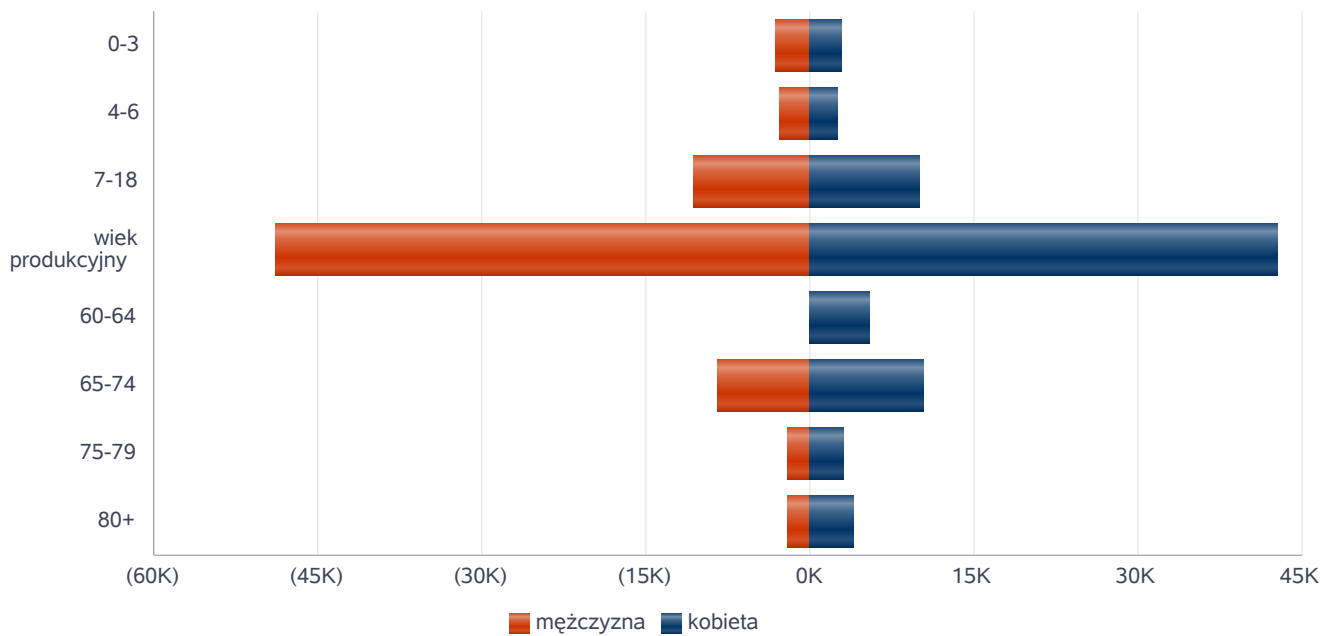
Ocena zasobów pomocy społecznej zawiera dane o sytuacji demograficznej i społecznej, dane o korzystających z pomocy i wsparcia, rodzajach pomocy i świadczeniach, zasobach instytucjonalnych w zakresie potrzeb finansowych związanych ze zwiększeniem zasobu instytucjonalnego oraz dotyczących kadry Powiatowego Centrum Pomocy Rodzinie. W niniejszej analizie, zostały uwzględnione koszty zasobu instytucjonalnego, środki finansowe na wydatki w sferze pomocy społecznej, informacje o obszarze pomocy i wsparcia. Końcowy efekt zebranych danych określają wskaźniki oceny zasobów pomocy społecznej. Niniejsza ocena wraz z rekomendacjami będzie stanowił podstawę do planowania budżetu na rok następny.

## 2. Dane o sytuacji demograficznej i społecznej

Powiat Ostrowski leży w południowo-zachodniej części województwa wielkopolskiego. Graniczy z województwem dolnośląskim oraz powiatami: krotoszyńskim, pleszewskim, kaliskim i ostrzeszowskim. Ponad 160 tys. mieszkańców zamieszkuje obszar o powierzchni 1175,2 km<sup>2</sup>. Powiat Ostrowski posiada 8 jednostek administracyjnych: miasto Ostrow Wielkopolski - gmina miejska, Nowe Skalmierzyce, Odolanów, Raszków - gminy miejsko - wiejskie, oraz Ostrow Wielkopolski, Przygodzice, Sierszewice i Sośnie - gminy wiejskie.

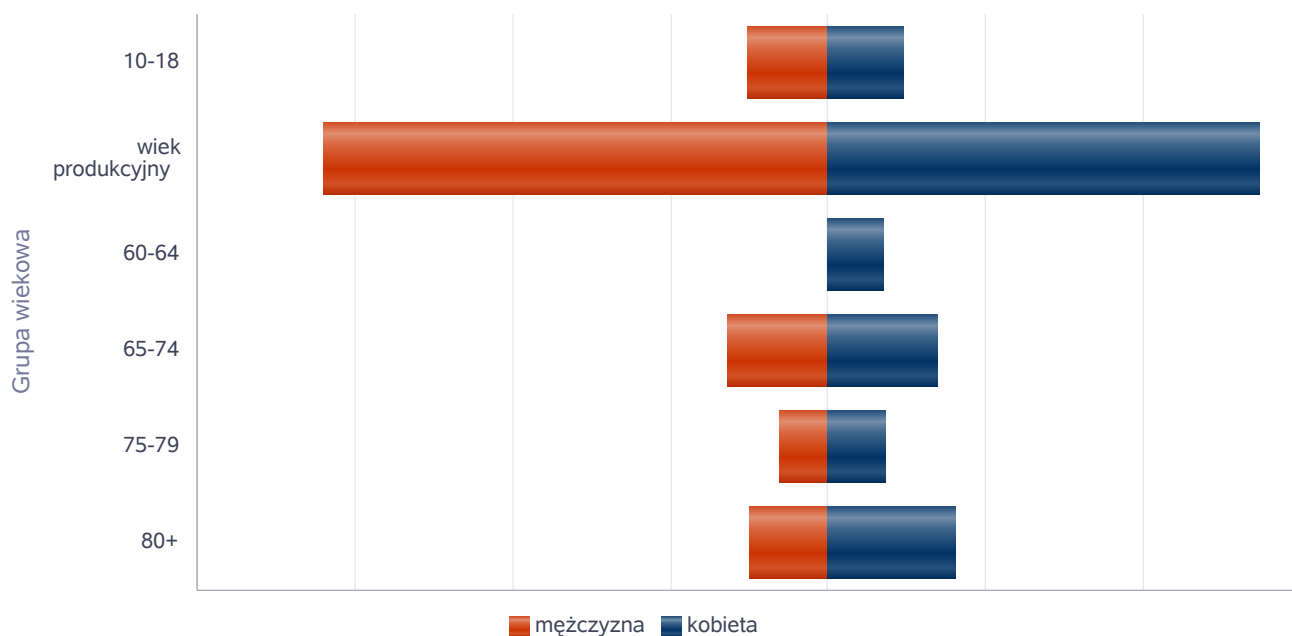
| Liczba mieszkańców wg grup wiekowych i płci |           |         |
|---|-----------|---------|
| Grupa wiekowa                               | mężczyzna | kobieta |
| 0-3   | 3 070     | 2 961   |
| 4-6   | 2 797     | 2 553   |
| 7-18  | 10 691    | 9 987   |
| wiek produkcyjny                            | 48 802    | 42 722  |
| 60-64                                       |           | 5 555   |
| 65-74                                       | 8 332     | 10 375  |
| 75-79                                       | 1 987     | 3 062   |
| 80+   | 1 942     | 4 078   |

Liczba mieszkańców wg grup wiekowych i płci



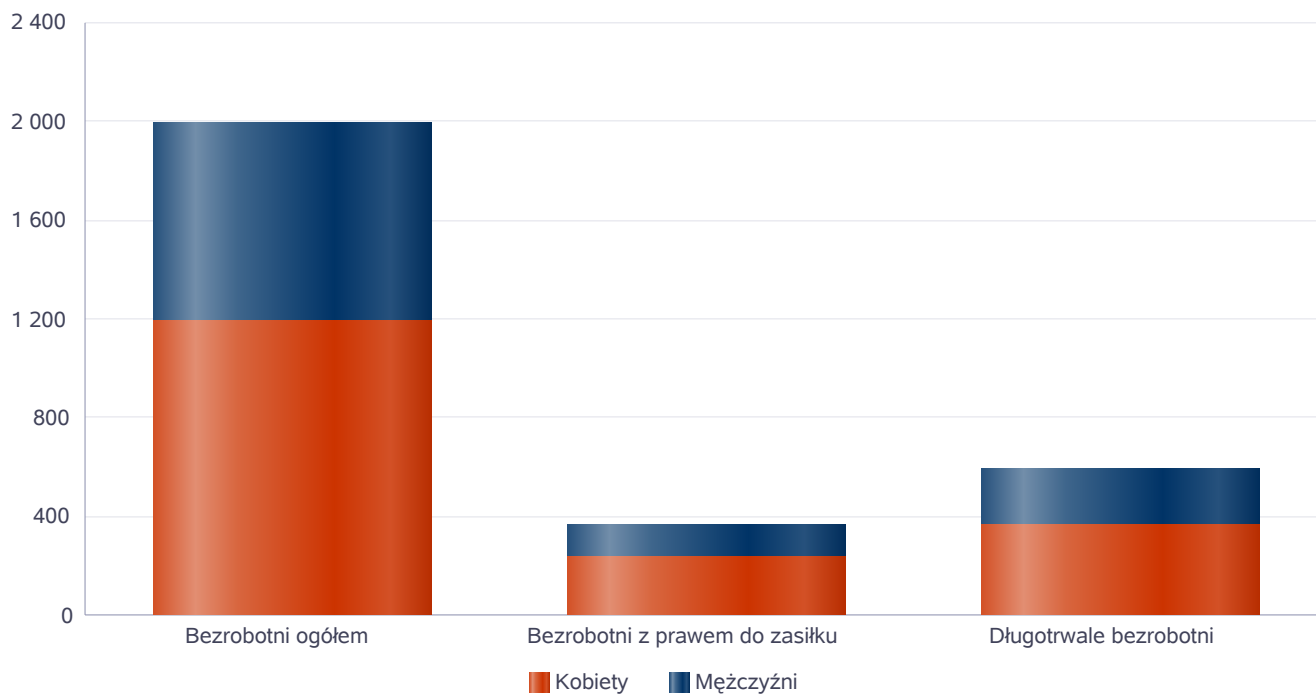
| Liczba mieszkańców wg grup wiekowych i płci |           |         |
|---|-----------|---------|
| Grupa wiekowa                               | mężczyzna | kobieta |
| 10-18                                       | 7 607     | 7 154   |
| wiek produkcyjny                            | 48 089    | 40 950  |
| 60-64                                       |           | 5 222   |
| 65-74                                       | 9 664     | 10 452  |
| 75-79                                       | 4 713     | 5 427   |
| 80+   | 7 548     | 12 088  |

Prognozowana liczba mieszkańców wg grup wiekowych i płci



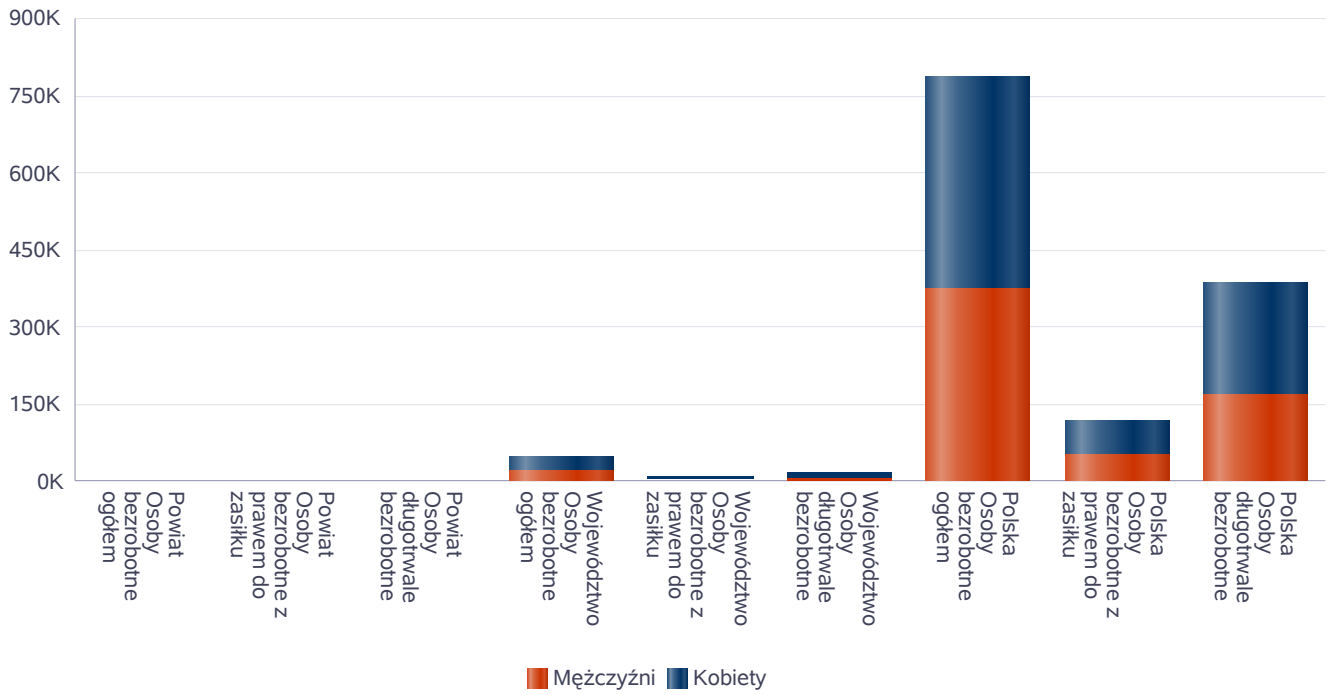
Liczba osób bezrobotnych, liczba długotrwale bezrobotnych oraz liczba osób bezrobotnych z prawem do zasiłku

| Status                         | Ogółem | Mężczyźni | Kobiety |
|--------------------------------|--------|-----------|---------|
| Bezrobotni ogółem              | 1 994  | 808       | 1 186   |
| Bezrobotni z prawem do zasiłku | 368    | 129       | 239     |
| Długotrwale bezrobotni         | 592    | 224       | 368     |



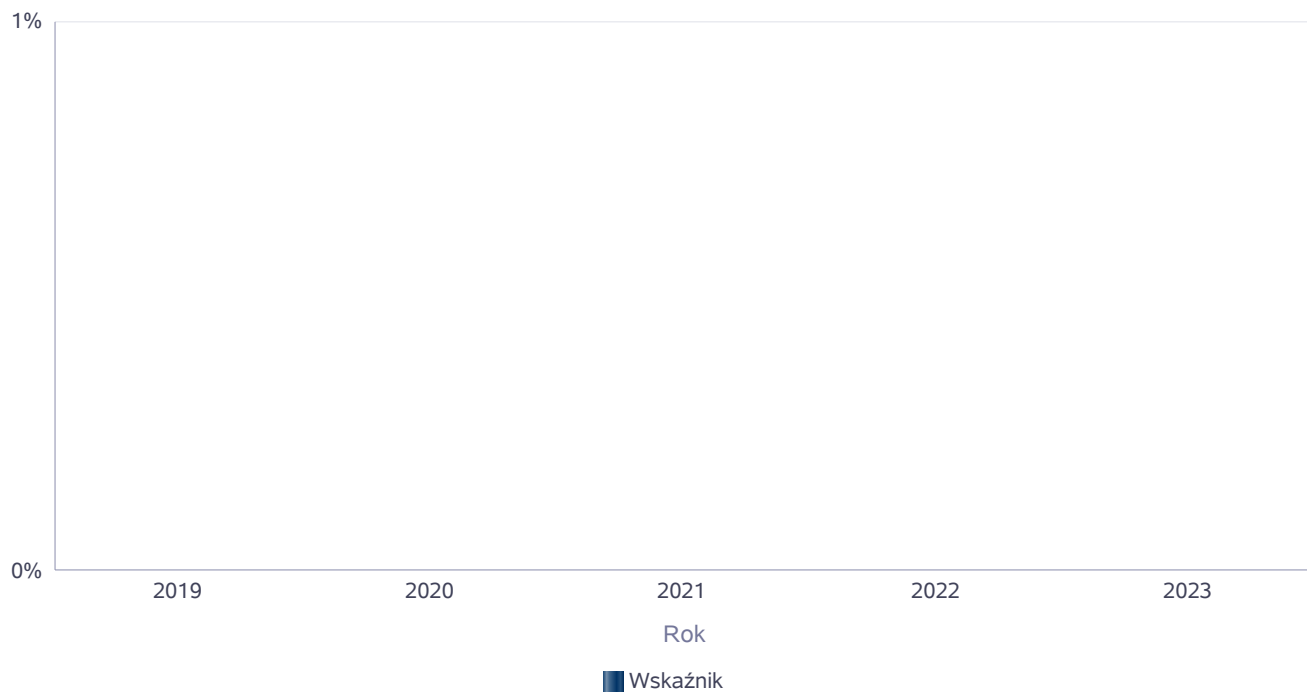
Wykres prezentuje liczbę osób bezrobotnych, liczbę bezrobotnych długotrwale oraz liczbę osób bezrobotnych z prawem do zasiłku, ogółem i w podziale na płeć.

| Status                               | Powiat  |           | Województwo |           | Polska  |           |
|--------------------------------------|---------|-----------|-------------|-----------|---------|-----------|
|                                      | Kobiety | Mężczyźni | Kobiety     | Mężczyźni | Kobiety | Mężczyźni |
| Osoby bezrobotne ogółem              | 1 186   | 808       | 27 191      | 19 340    | 413 294 | 371 950   |
| Osoby bezrobotne z prawem do zasiłku | 239     | 129       | 4 772       | 3 151     | 66 197  | 53 024    |
| Osoby długotrwale bezrobotne         | 368     | 224       | 11 561      | 6 572     | 214 781 | 169 653   |



Wskaźnik bezrobocia wśród beneficjentów pomocy społecznej. Wskaźnik obliczany jako stosunek liczby osób w rodzinach korzystających z pomocy społecznej z powodu bezrobocia do liczby osób w rodzinach korzystających z pomocy ogółem

| Rok  | Wskaźnik |
|------|----------|
| 2019 | 0%       |
| 2020 | 0%       |
| 2021 | 0%       |
| 2022 | 0%       |
| 2023 | 0%       |

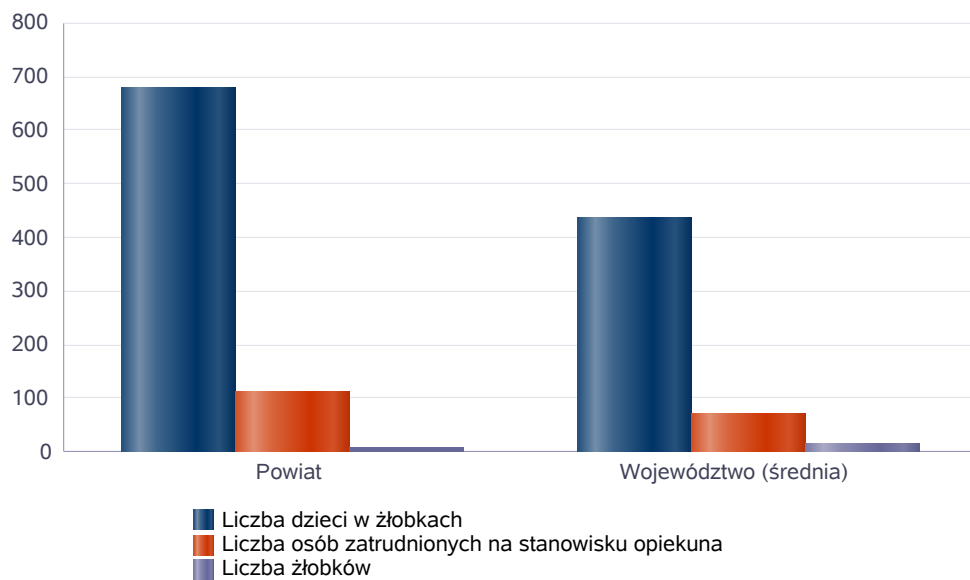




## Liczba placówek i miejsc dla dzieci

| Jednostka terytorialna | Miara  | Wartość liczbową |
|------------------------|--|------------------|
| Powiat                 | Liczba dzieci w żłobkach                         | 677,00           |
| Powiat                 | Liczba osób zatrudnionych na stanowisku opiekuna | 112,00           |
| Powiat                 | Liczba żłobków                                   | 10,00            |
| Województwo (średnia)  | Liczba dzieci w żłobkach                         | 437,97           |
| Województwo (średnia)  | Liczba osób zatrudnionych na stanowisku opiekuna | 73,34            |
| Województwo (średnia)  | Liczba żłobków                                   | 14,09            |

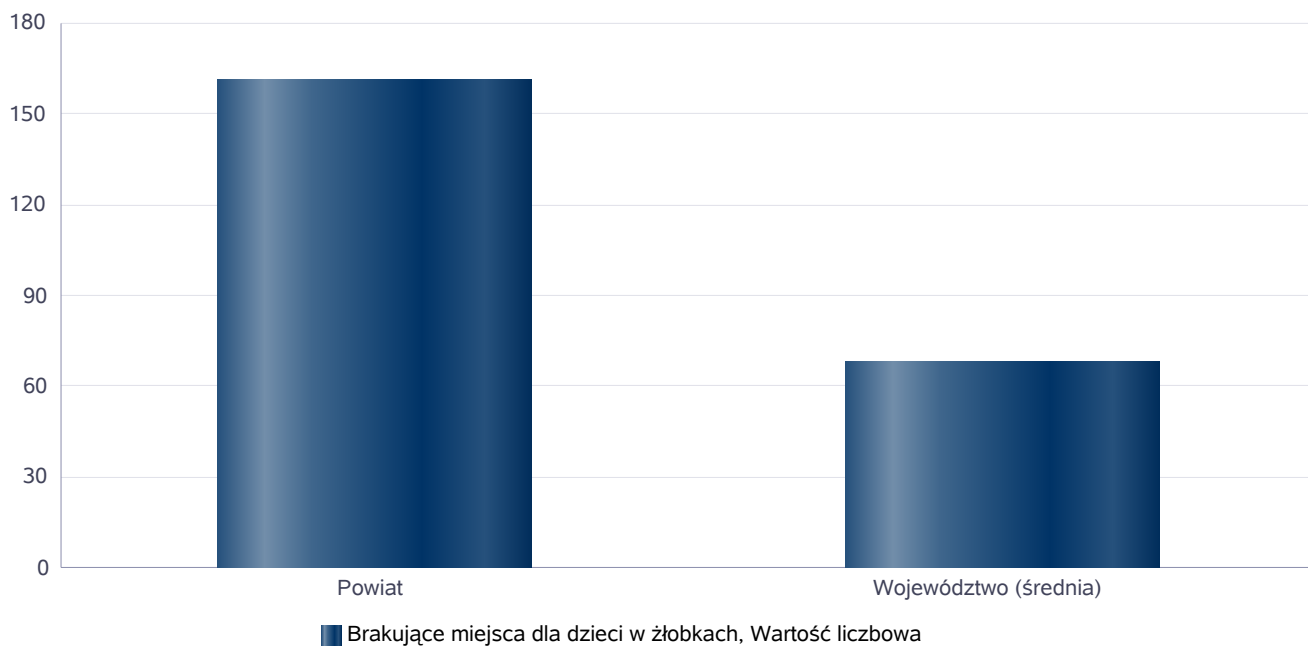
Infrastruktura opieki nad dziećmi



## Liczba placówek i miejsc dla dzieci

| Jednostka terytorialna | Miara                                   | Wartość liczbową |
|------------------------|---|------------------|
| Powiat                 | Brakujące miejsca dla dzieci w żłobkach | 161              |
| Województwo (średnia)  | Brakujące miejsca dla dzieci w żłobkach | 68               |

### Infrastruktura opieki nad dziećmi



## INFRASTRUKTURA SPOŁECZNA (stan na 31.XII)

| WYSZCZEGÓLNIENIE  |   | Rok 2022 | Rok oceny 2023 | Prognoza 2024* |
|---|---|----------|----------------|----------------|
| <b>INFRASTRUKTURA SPOŁECZNA</b>                                   |   |          |                |                |
| Liczba mieszkań komunalnych w zasobie gminy                       | 1 | X        | X              | X              |
| Liczba wniosków złożonych na mieszkanie komunalne z zasobów gminy | 2 | X        | X              | X              |
| w tym z wiersza 1:<br>Liczba mieszkań socjalnych (lokali)         | 3 | X        | X              | X              |
| Liczba oczekujących na mieszkanie socjalne                        | 4 | X        | X              | X              |
| Liczba wyroków eksmisyjnych bez wskazania lokalu socjalnego       | 5 | X        | X              | X              |
| Liczba klubów i innych miejsc spotkań dla seniorów                | 6 | X        | X              | X              |
| Liczba hospicjów  | 7 | 1        | 1              | 1              |
| Liczba ośrodków dla cudzoziemców                                  | 8 | 0        | 0              | 0              |

\* Wielkość prognozy nie dotyczy wartości przyrostu lub spadku. W przypadku braku możliwości oszacowania wielkości liczbowych dla prognozy należy wpisać liczby odpowiadające danym z kolumny "Rok oceny 2023". Niniejsza instrukcja dotyczy wypełniania wszystkich tabel OZPS.

### 3. Dane o korzystających z pomocy i wsparcia

#### OPIEKA NAD DZIECKIEM I RODZINĄ

Powiatowe Centrum Pomocy Rodzinie w Ostrowie Wielkopolskim realizuje zadania z zakresu opieki nad dzieckiem i rodziną, a w szczególności udziela wszechstronnej pomocy rodzinom zastępczym, usamodzielniającym się wychowankom, a także realizuje postanowienia sądu o umieszczeniu dzieci w placówkach opiekuńczo - wychowawczych, udziela poradnictwa psychologicznego, pedagogicznego i prawnego w formie indywidualnych konsultacji.

#### Poradnictwo specjalistyczne

W 2023 roku udzielono następujących konsultacji indywidualnych, w tym:

psycholog udzielił 243 porad dla rodzin zastępczych oraz 12 porad dla ofiar przemocy, prawnik udzielił 166 konsultacji w zakresie prawa rodzinnego, pomocy społecznej, ochrony praw lokatorów, udzielono pomocy w formułowaniu pism do sądów, urzędów, instytucji.

#### Rodziny zastępcze

W 2023 roku opieką objęto 197 rodzin zastępczych, w których umieszczonych było 277 dzieci.

W 2023 roku utworzono 23 nowych rodzin zastępczych, w których umieszczono 36 dzieci. Ww. rodzinom udzielono świadczeń związanych z przyjęciem dziecka do rodziny zastępczej. Ponadto w 2023 roku do rodziny biologicznej powróciło 3 dzieci, 2 dzieci zostało umieszczonych w innych rodzinach zastępczych, 4 dzieci zostało przysposobionych, 3 dzieci zostało umieszczonych w placówkach opiekuńczo - wychowawczych. Wśród rodzin zastępczych 10 osób rozpoczęło proces usamodzielnienia. Ponadto pracę z 86 rodzinami zastępczymi prowadziło 6 koordynatorów rodzinnej pieczy zastępczej.

#### Zawodowe rodziny zastępcze

W 2023 roku na terenie Powiatu Ostrowskiego funkcjonowała 1 zawodowa rodzina zastępcza o charakterze pogotowia rodzinnego. W rodzinie tej w roku 2023 przebywało łącznie 8 dzieci, do pogotowia rodzinnego w roku 2023 skierowano 7 dzieci. W 2023 roku na terenie Powiatu Ostrowskiego funkcjonowało ogółem 6 innych rodzin zawodowych, w których przebywało 16 dzieci, w tym 1 pełnoletni wychowanek.

#### Kierowanie do placówek opiekuńczo - wychowawczych

W 2023 roku skierowano 6 małoletnich do placówek opiekuńczo - wychowawczych. W placówkach w roku 2023 łącznie przebywało 33 dzieci.

#### Domy Pomocy Społecznej

Na terenie Powiatu Ostrowskiego funkcjonują dwa domy pomocy społecznej prowadzone przez Powiat Ostrowski, w których liczba miejsc w 2023 roku wynosiła 242.

Odolanowski Dom Pomocy Społecznej prowadzony jest przez Miasto Gminę Odolanów i posiada 15 miejsc.

Dom Pomocy Społecznej w Psarach przeznaczony jest dla osób przewlekle psychicznie chorych, dysponuje 166 miejscami dla kobiet i mężczyzn. W 2023 roku miesięczny koszt utrzymania mieszkańca wynosił 5.676,38 złotych. Do domu skierowano 13 osób.

Dom Pomocy Społecznej w Ostrowie Wielkopolskim im. S. Benodyny Koterbianki przeznaczony jest dla osób przewlekle somatycznie chorych, dysponował 76 miejscami dla kobiet i mężczyzn. W 2023 roku koszt utrzymania mieszkańca wynosił 6.638,49 złotych. Do domu skierowanych zostało 42 osoby.

#### NIEPEŁNOSPRAWNOŚĆ

##### Rehabilitacja społeczna

Dofinansowanie uczestnictwa osób niepełnosprawnych i ich opiekunów w turnusach rehabilitacyjnych

W 2023 roku przyjęto do realizacji 1004 wniosków o dofinansowanie do uczestnictwa w turnusach rehabilitacyjnych osób niepełnosprawnych i ich opiekunów, w tym 83 wniosków dzieci i młodzieży. Dofinansowanie wypłacono 395 osobom niepełnosprawnym dorosłym oraz 30 dzieciom i młodzieży niepełnosprawnej. Ogółem w 2023 roku wypłacono dofinansowanie dla 553 osób do turnusów rehabilitacyjnych na kwotę 958 675,10 złotych w tym dla dzieci i młodzieży niepełnosprawnej 60 100,00 złotych.

Dofinansowanie sportu, kultury, rekreacji i turystyki osób niepełnosprawnych

W 2023 roku przyjęto 7 wniosków o dofinansowanie sportu, kultury, rekreacji i turystyki osób niepełnosprawnych. Pozytywnie rozpatrzone wnioski 7 podmiotów na realizację 8 projektów, zawarto i dokonano rozliczenia 8 umów z podmiotami. Umowy zawarto z niżej wymienionymi podmiotami:

1. Stowarzyszenie Śpiewacze LIRA Niewidomych, Stabowidzących i Innych Niepełnosprawnych w Ostrowie Wielkopolskim, na Warsztaty szkoleniowo - muzyczne dla 30 osób niepełnosprawnych oraz na Koncert z okazji Dnia Matki, w którym uczestniczyło 90 osób.
2. Ostrowskie Centrum Terapii w Ostrowie Wielkopolskim, na Zajęcia hipoterapii dla dzieci niepełnosprawnych z Przedszkola nr 12 w Ostrowie Wielkopolskim. W projekcie uczestniczyło 16 osób.
3. Ostrowskie Stowarzyszenie Osób Chorych na Stwardnienie Rozsiane, na Wyjazd rehabilitacyjny - integracyjny do Milicza dla osób chorych na stwardnienie rozsiane, w których uczestniczyło 25 osób.
4. Ostrowski Klub Amazonki na projekt pn. Poznajemy Polskę - ciąg dalszy wędrowek Ostrowskich Amazonek w którym uczestniczyło 18 osób.
5. Stowarzyszenie NADAL RAZEM na zadanie - Wycieczka sportowo - krajoznawcza, w której uczestniczyło 40 osób.
6. Stowarzyszenie im. Lady Ryder na zadanie XVI Święto Konwalii dla 200 osób.
7. Ludowy Uczniowski Klub Sportowy Osób Niepełnosprawnych Barycz na zadanie pn. XVIII Wojewódzka Impreza Sportowo - Integracyjna Osób Niepełnosprawnych Sport drzewem w każdym z nas Przygodzice 2023 dla 150 osób.

Koszt realizacji ww. projektów wyniósł 46 290,22 złotych.

Dofinansowanie zaopatrzenia w sprzęt rehabilitacyjny, przedmioty ortopedyczne i środki pomocnicze przyznawane osobom niepełnosprawnym na podstawie odrębnych przepisów

W 2023 roku przyjęto do realizacji 716 wniosków, o dofinansowanie zaopatrzenia w przedmioty ortopedyczne i środki pomocnicze przyznawane osobom niepełnosprawnym, w tym 101 wnioski które dotyczyły dzieci i młodzieży niepełnosprawnej. Ponadto, przyjęto do realizacji 69 wnioski osób niepełnosprawnych o dofinansowanie ze środków PRFON zaopatrzenia w sprzęt rehabilitacyjny, w tym 6 wnioski, które dotyczyły dzieci i młodzieży niepełnosprawnej. Zrealizowano 579 wniosków, na kwotę 801 127,78 złotych, w tym 293 wniosków osób dorosłych niepełnosprawnych, na kwotę 647 911,81 złotych oraz 87wniosków dzieci i młodzieży niepełnosprawnej, na kwotę 153 215,97 złotych.

Ponadto, w 2023 roku kontynuowano współpracę z zakładami i sklepami, które mają podpisaną umowę z Narodowym Funduszem Zdrowia i realizują zapotrzebowania na zakup sprzętu ortopedycznego i środków pomocniczych. Przyznano dofinansowanie zaopatrzenia osób niepełnosprawnych w sprzęt rehabilitacyjny dla 55 osób dorosłych na kwotę 91 162,40 złotych oraz 4 dzieci niepełnosprawnych na kwotę 8 709,00 złotych.

Dofinansowanie ze środków PFRON likwidacji barier architektonicznych, technicznych i w komunikowaniu się

Ogółem wypłacono dofinansowanie 165 osobom niepełnosprawnym, na kwotę 758 097,50 złotych w tym 37 dzieciom i młodzieży niepełnosprawnej, na kwotę 76 159,00 złotych z tego:

na bariery architektoniczne - 79 osobom na kwotę 454 681,50 złotych

na bariery w komunikowaniu się - 39 osobom na kwotę 119 977,00 złotych

na bariery techniczne - 47 osobom na kwotę 183 439,00 złotych.

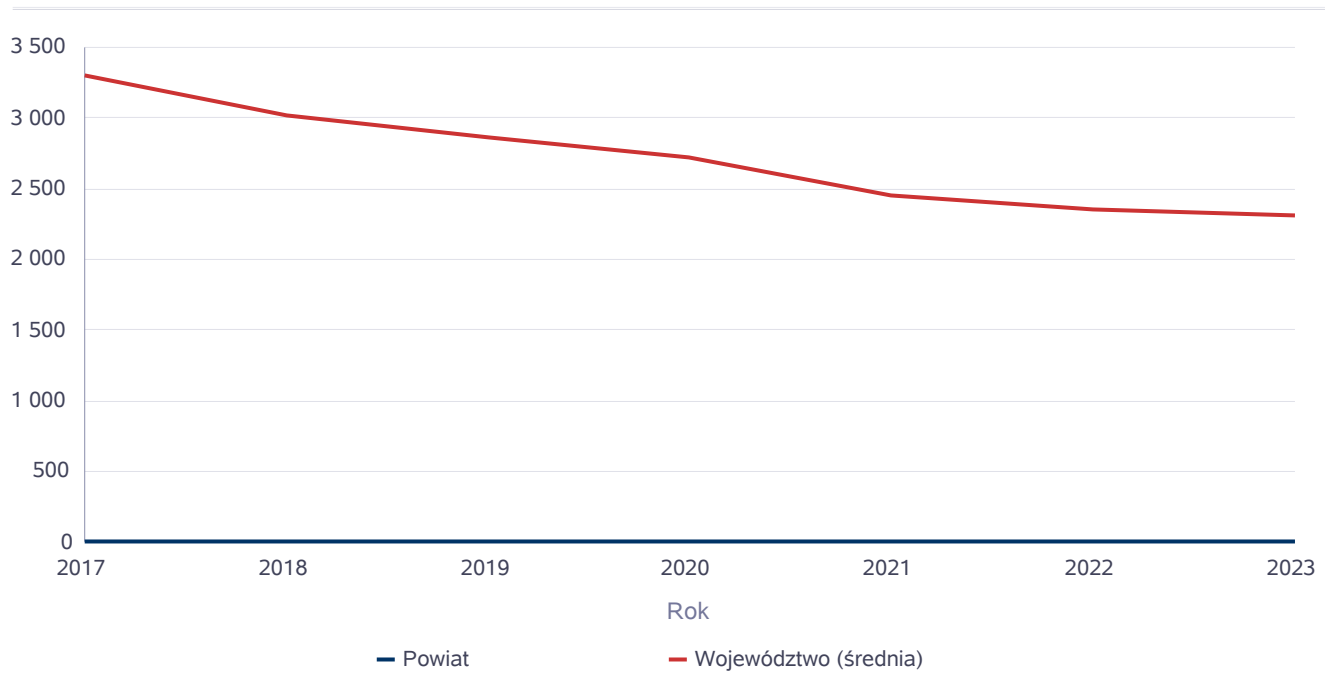
Dofinansowanie kosztów tworzenia i działania warsztatów terapii zajęciowej funkcjonujących na terenie Powiatu Ostrowskiego

Ogółem w 2023 roku wypłacono dofinansowanie ze środków PFRON do działalności trzech Warsztatów Terapii Zajęciowej funkcjonujących na terenie Powiatu Ostrowskiego w kwocie 3 539 520,00 złotych, w których rehabilitację społeczną i zawodową odbywa 120 uczestników.

Liczba osób korzystających ze świadczeń na podstawie wydanych decyzji

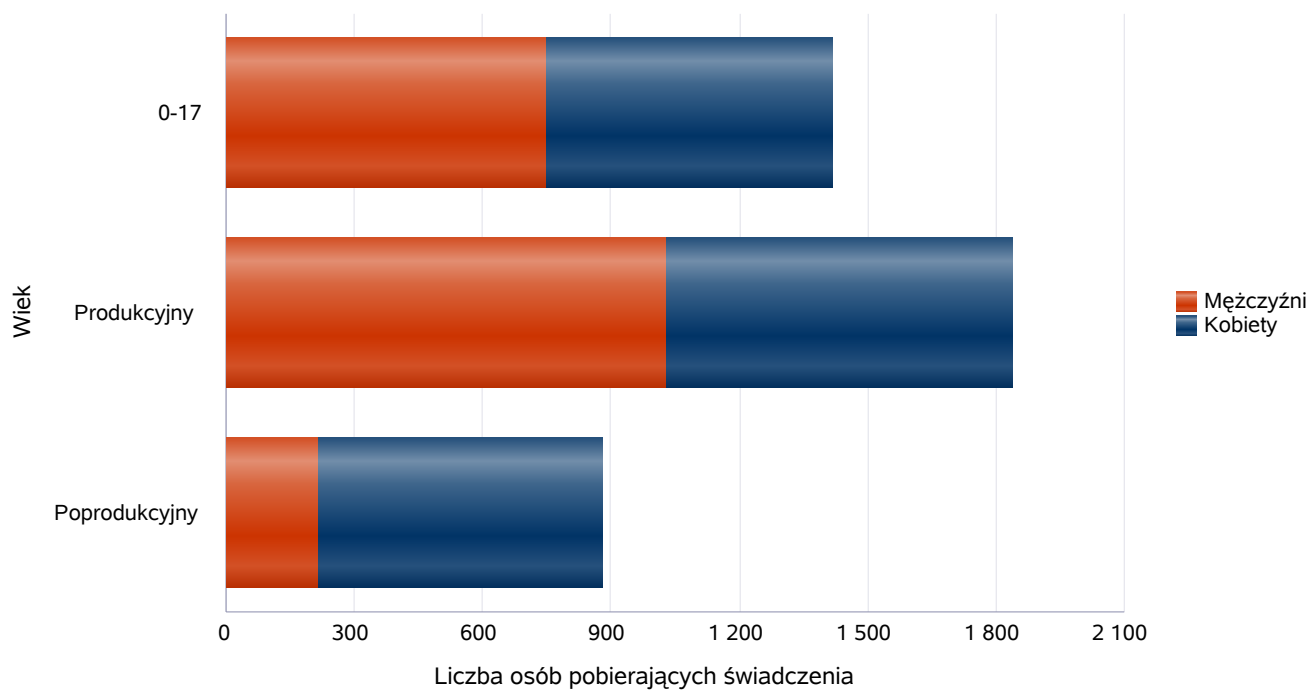
|                       | Liczba świadczeniobiorców |       |       |       |       |       |       |
|-----------------------|---------------------------|-------|-------|-------|-------|-------|-------|
|                       | 2017                      | 2018  | 2019  | 2020  | 2021  | 2022  | 2023  |
| Powiat                | 6                         | 6     | 5     | 5     | 5     | 3     | 3     |
| Województwo (średnia) | 3 294                     | 3 022 | 2 856 | 2 724 | 2 450 | 2 349 | 2 306 |

Liczba świadczeniobiorców



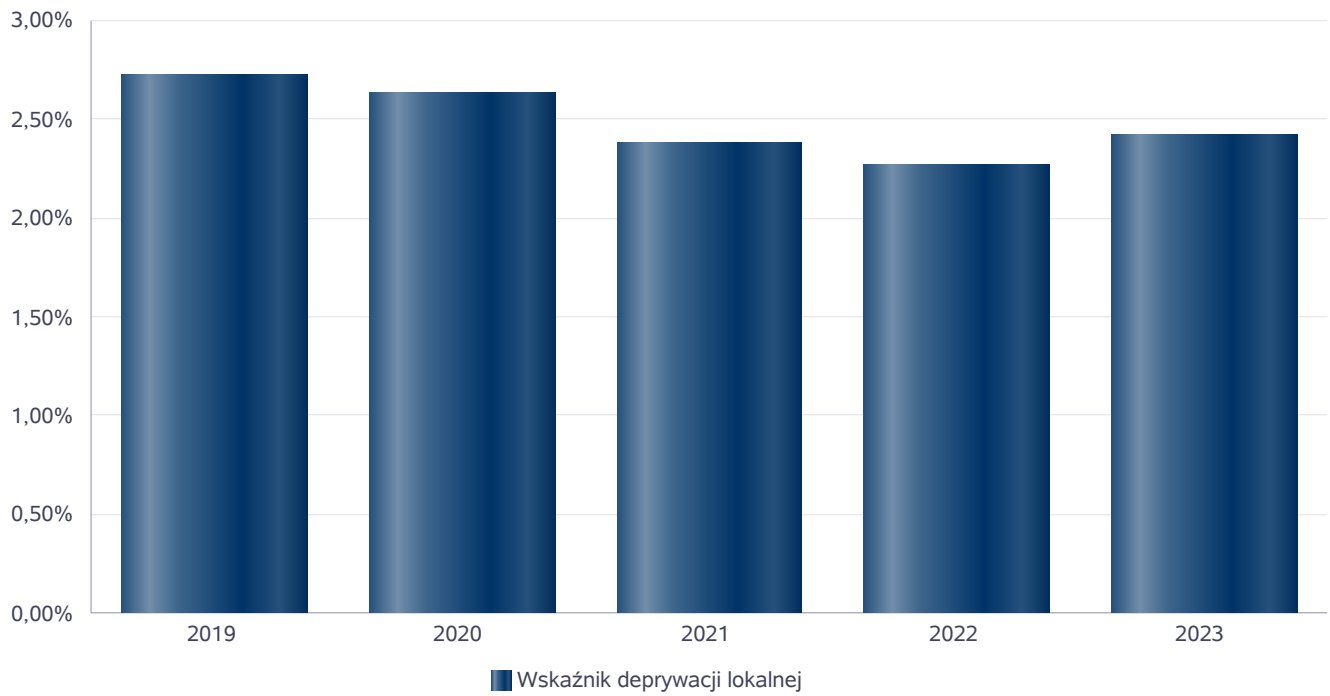
Liczba osób korzystających z pomocy społecznej w podziale na wiek i płeć wg liczby wypłaconych świadczeń

| Grupa         | Ogółem | Kobiety | Mężczyźni |
|---------------|--------|---------|-----------|
| 0-17          | 1 415  | 668     | 747       |
| Produkcyjny   | 1 836  | 807     | 1 029     |
| Poprodukcyjny | 877    | 662     | 215       |



## Wskaźnik deprivacji lokalnej

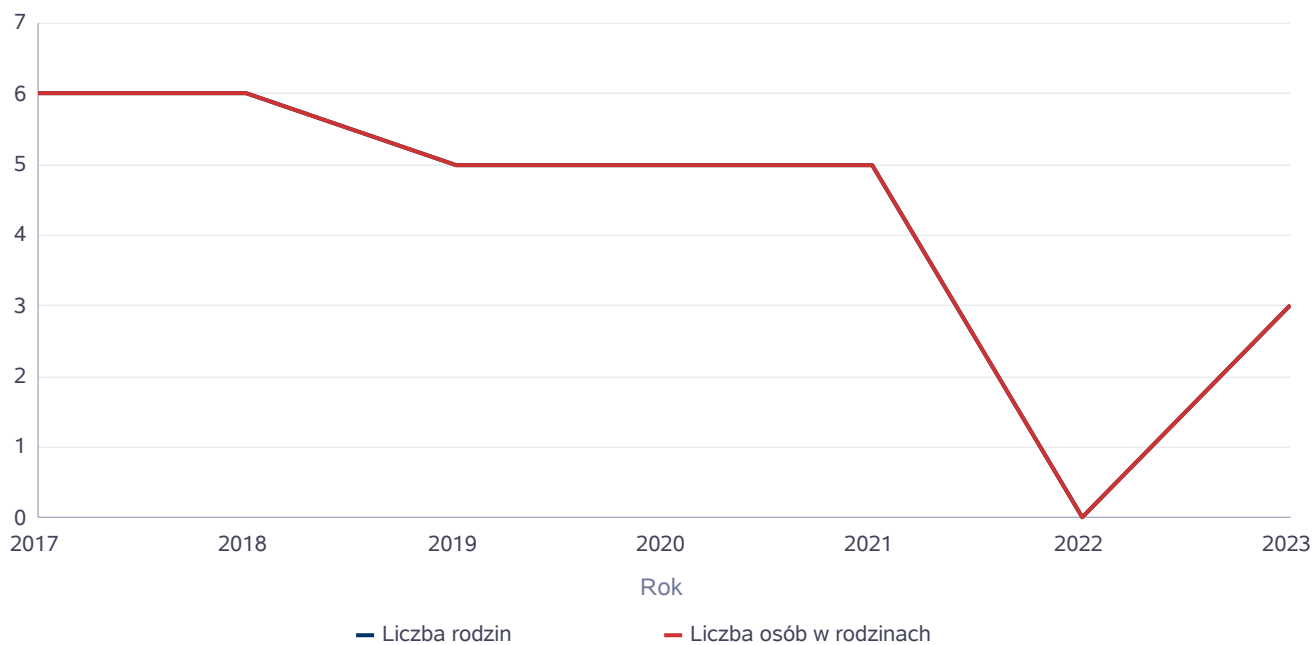
| Rok  | Wskaźnik deprivacji lokalnej |
|------|------------------------------|
| 2019 | 2,72%                        |
| 2020 | 2,63%                        |
| 2021 | 2,38%                        |
| 2022 | 2,27%                        |
| 2023 | 2,42%                        |



## Liczba rodzin i liczba osób w rodzinach korzystających z pomocy społecznej

| Rok  | Liczba rodzin | Liczba osób w rodzinach |
|------|---------------|-------------------------|
| 2017 | 6             | 6                       |
| 2018 | 6             | 6                       |
| 2019 | 5             | 5                       |
| 2020 | 5             | 5                       |
| 2021 | 5             | 5                       |
| 2022 | 0             | 0                       |
| 2023 | 3             | 3                       |

Korzystający z pomocy społecznej

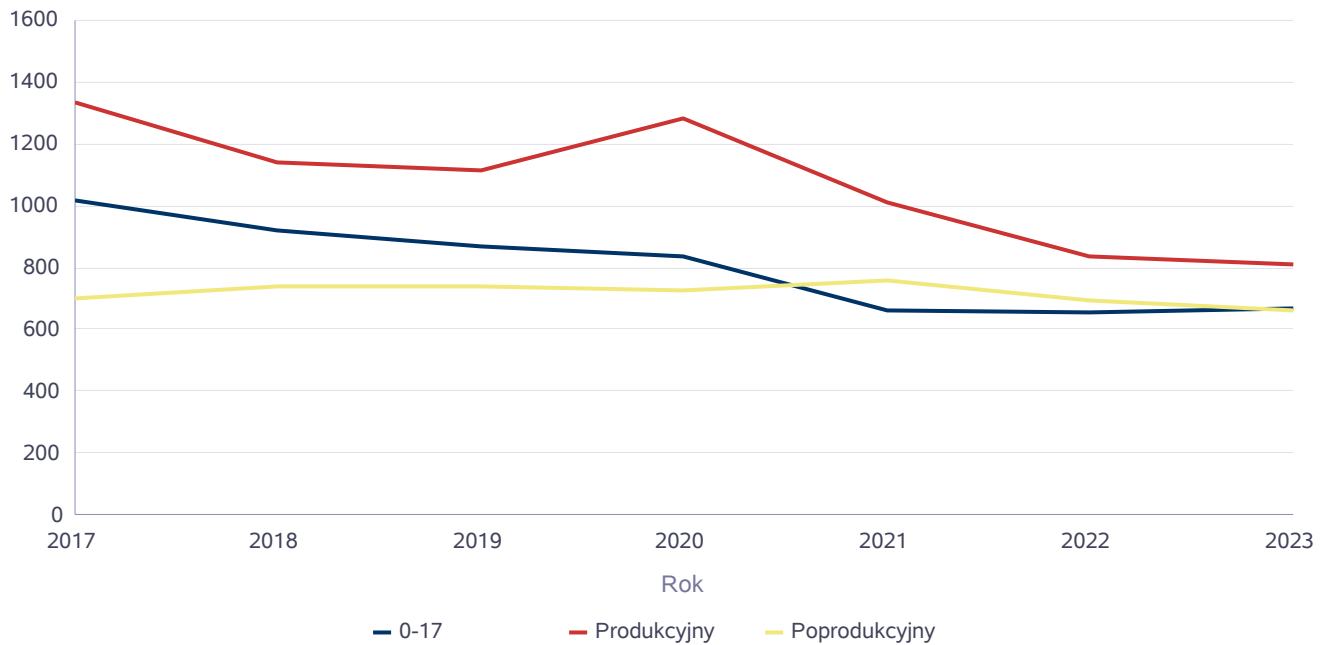




## Liczba kobiet korzystających z pomocy społecznej

| Poziom                           | Wiek          | Liczba kobiet korzystających z pomocy |      |      |      |      |      |      |
|----------------------------------|---------------|---------------------------------------|------|------|------|------|------|------|
|                                  |               | 2017                                  | 2018 | 2019 | 2020 | 2021 | 2022 | 2023 |
| Powiat ostrowski (wielkopolskie) | 0-17          | 1015                                  | 920  | 867  | 836  | 662  | 652  | 668  |
|                                  | Produkcyjny   | 1337                                  | 1143 | 1116 | 1282 | 1011 | 839  | 807  |
|                                  | Poprodukcyjny | 703                                   | 737  | 738  | 726  | 756  | 694  | 662  |
| Województwo (średnia)            | 0-17          | 59                                    | 54   | 49   | 45   | 38   | 46   | 45   |
|                                  | Produkcyjny   | 182                                   | 170  | 144  | 137  | 121  | 130  | 97   |
|                                  | Poprodukcyjny | 89                                    | 103  | 93   | 86   | 86   | 93   | 64   |

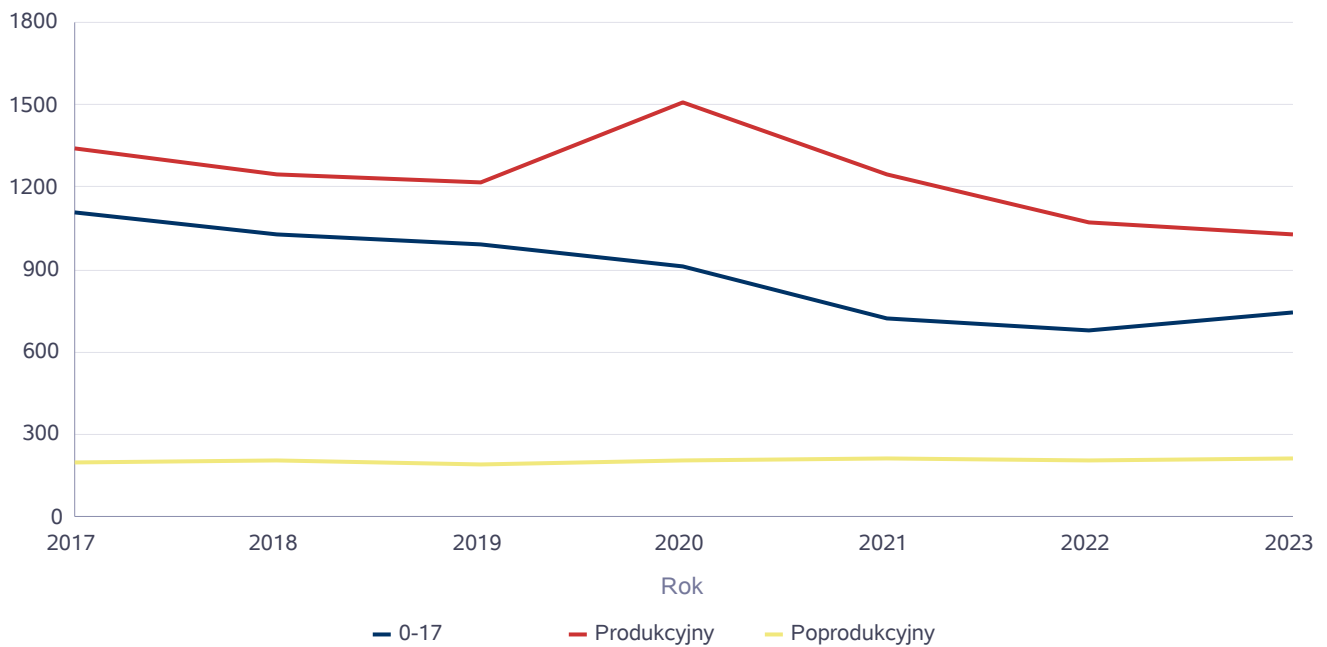
Liczba kobiet korzystających z pomocy



## Liczba mężczyzn korzystających z pomocy społecznej

| Poziom                           | Wiek          | Liczba mężczyzn korzystających z pomocy |      |      |      |      |      |      |
|----------------------------------|---------------|---|------|------|------|------|------|------|
|                                  |               | 2017                                    | 2018 | 2019 | 2020 | 2021 | 2022 | 2023 |
| Powiat ostrowski (wielkopolskie) | 0-17          | 1108                                    | 1028 | 993  | 911  | 721  | 681  | 747  |
|                                  | Produkcyjny   | 1344                                    | 1247 | 1216 | 1510 | 1249 | 1075 | 1029 |
|                                  | Poprodukcyjny | 196                                     | 204  | 194  | 202  | 216  | 208  | 215  |
| Województwo (średnia)            | 0-17          | 63                                      | 58   | 53   | 49   | 40   | 49   | 49   |
|                                  | Produkcyjny   | 164                                     | 155  | 135  | 137  | 126  | 125  | 102  |
|                                  | Poprodukcyjny | 27                                      | 31   | 28   | 28   | 28   | 31   | 22   |

Liczba mężczyzn korzystających z pomocy



**DANE O KORZYSTAJĄCYCH Z POMOCY I WSPARCIA  
w całym okresie sprawozdawczym**

| WYSZCZEGÓLNIENIE   |    | Rok 2022 | Rok oceny 2023 | Prognoza 2024 |
|--|----|----------|----------------|---------------|
| <b>OSOBY I RODZINY, KTÓRYM UDZIELONO POMOCY I WSPARCIA</b>           |    |          |                |               |
| Liczba osób  | 1  | 3        | 3              | 3             |
| <b>OSOBY I RODZINY, KTÓRYM PRZYZNANO ŚWIADCZENIE</b>                 |    |          |                |               |
| Liczba osób  | 2  | 3        | 3              | 3             |
| W tym: osoby długotrwale korzystające                                | 3  | 1        | 1              | 1             |
| Wiek 0-17  | 4  | 0        | 0              | 0             |
| Wiek produkcyjny *   | 5  | 3        | 3              | 3             |
| Wiek poprodukcyjny **  | 6  | 0        | 0              | 0             |
| Liczba rodzin  | 7  | 3        | 3              | 3             |
| Liczba osób w rodzinach  | 8  | 3        | 3              | 3             |
| <b>w tym: KOBIETY (z wierszy 2-6)</b>                                |    |          |                |               |
| Ogółem   | 9  | 1        | 1              | 1             |
| W tym: osoby długotrwale korzystające                                | 10 | 1        | 1              | 1             |
| Wiek 0-17  | 11 | 0        | 0              | 0             |
| Wiek 18-59   | 12 | 1        | 1              | 1             |
| Wiek 60 lat i więcej   | 13 | 0        | 0              | 0             |
| <b>OSOBY I RODZINY, Z KTÓRYMI PRZEPROWADZONO WYWIAD ŚRODOWISKOWY</b> |    |          |                |               |
| Liczba osób ogółem   | 14 | 3        | 3              | 3             |
| Liczba rodzin  | 15 | 3        | 3              | 3             |
| Liczba osób w rodzinach  | 16 | 3        | 3              | 3             |
| <b>KONTRAKT SOCJALNY</b>   |    |          |                |               |
| Liczba zawartych kontraktów socjalnych - ogółem                      | 17 | 0        | 0              | 0             |
| Liczba osób objętych kontraktem socjalnym - ogółem                   | 18 | 0        | 0              | 0             |

\* wiek produkcyjny: kobiety w wieku 18-59 lat, mężczyźni 18-64 lat

\*\* wiek poprodukcyjny: kobiety w wieku 60 i więcej, mężczyźni 65 i więcej

### 3.1. Dane o korzystających z pomocy i wsparcia POWIAT - ZADANIA PCPR ORAZ MOPR

#### Zadania realizowane przez Dział Rehabilitacji Osób Niepełnosprawnych

opracowywanie i realizacja, zgodnych z powiatową strategią dotyczącą rozwiązywania problemów społecznych, powiatowych programów działań na rzecz osób niepełnosprawnych w zakresie rehabilitacji społecznej oraz przestrzegania praw osób niepełnosprawnych, współpraca z instytucjami administracji rządowej i samorządowej w opracowywaniu i realizacji programów działań na rzecz osób niepełnosprawnych w zakresie rehabilitacji społecznej oraz przestrzegania praw osób niepełnosprawnych, udostępnianie na potrzeby Pełnomocnika Rządu do Spraw Osób Niepełnosprawnych i samorządu województwa oraz przekazywanie właściwemu wojewodzie uchwalonych przez Radę Powiatu programów, o których mowa w pkt. 1 oraz rocznej informacji z ich realizacji, podejmowanie działań zmierzających do ograniczenia skutków niepełnosprawności, opracowywanie i przedstawianie planów zadań i informacji z prowadzonej działalności oraz ich udostępnianie na potrzeby samorządu województwa, współpraca z organizacjami pozarządowymi i fundacjami działającymi na rzecz osób niepełnosprawnych w zakresie rehabilitacji społecznej tych osób, dofinansowanie: uczestnictwa osób niepełnosprawnych i ich opiekunów w turnusach rehabilitacyjnych, sportu, kultury, rekreacji i turystyki osób niepełnosprawnych, zaopatrzenia w sprzęt rehabilitacyjny, przedmioty ortopedyczne i środki pomocnicze przyznawane osobom niepełnosprawnym na podstawie odrębnych przepisów, likwidacji barier architektonicznych, w komunikowaniu się i technicznych, w związku z indywidualnymi potrzebami osób niepełnosprawnych, usług tłumacza języka migowego lub tłumacza-przewodnika, dofinansowanie kosztów tworzenia i działania warsztatów terapii zajęciowej, przeprowadzanie co najmniej raz w roku, kontroli warsztatów terapii zajęciowej, zlecenie zadań zgodnie z art. 36 ww. ustawy, w części dotyczącej rehabilitacji społecznej osób niepełnosprawnych, ponadto prowadzenie Powiatowego Punktu Konsultacyjnego dla Osób Niepełnosprawnych, realizacja pilotażowego programu Aktywny Samorząd, realizacja programu, służącego finansowaniu zajęć klubowych, realizacja wyrównywania szans między regionami.

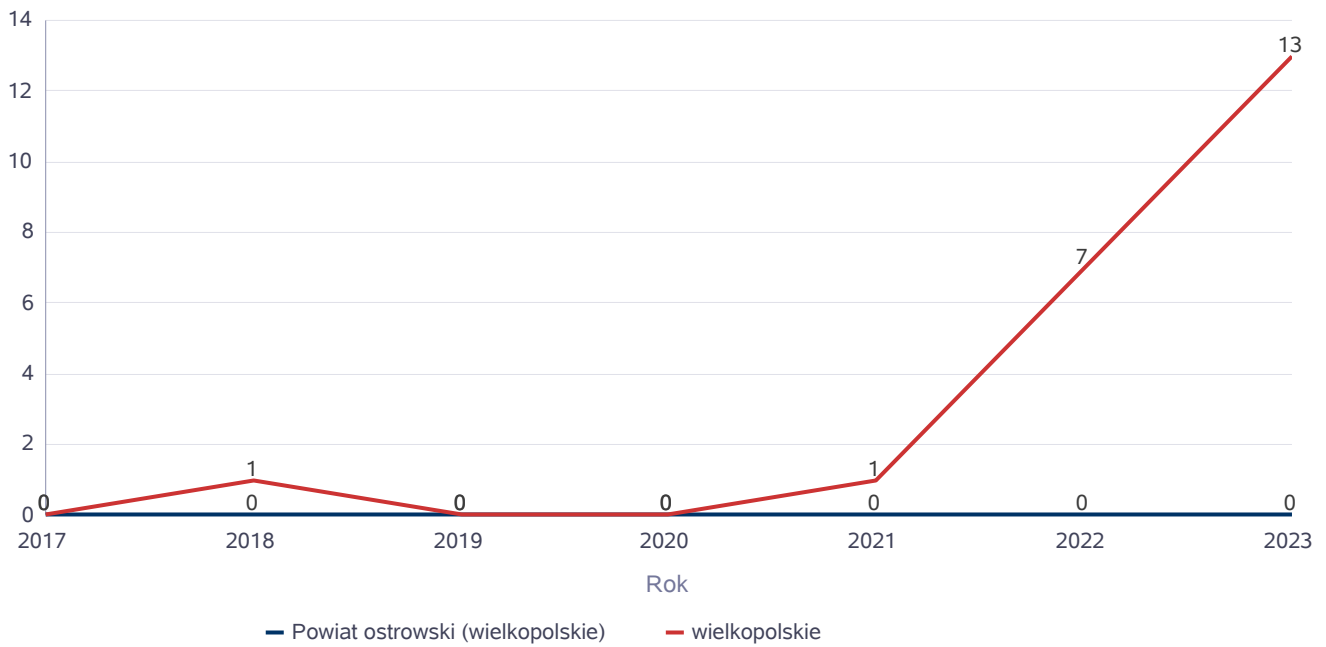
#### Zadania realizowane przez Dział Wsparcia Rodziny

prowadzenie specjalistycznego poradnictwa, organizowanie opieki w rodzinach zastępczych, udzielanie pomocy pieniężnej na częściowe pokrycie kosztów utrzymania umieszczonych w nich dzieci oraz wypłacanie wynagrodzenia z tytułu pozostawania w gotowości przyjęcia dziecka albo świadczonej opieki i wychowania niespokrewnionym z dzieckiem zawodowym rodzinom zastępczym, zapewnienie opieki i wychowania dzieciom całkowicie lub częściowo pozbawionym opieki rodziców, w szczególności przez organizowanie i prowadzenie ośrodków adopcyjno-opiekuńczych, placówek opiekuńczo-wychowawczych, dla dzieci i młodzieży, w tym placówek wsparcia dziennego o zasięgu ponadgminnym, a także tworzenie i wdrażanie programów pomocy dziecku i rodzinie, pokrywanie kosztów utrzymania dzieci z terenu powiatu, umieszczonych w placówkach opiekuńczo-wychowawczych i w rodzinach zastępczych, również na terenie innego powiatu, przyznawanie pomocy pieniężnej na usamodzielnienie oraz na kontynuowanie nauki osobom opuszczającym placówki opiekuńczo-wychowawcze typu rodzinnego i socjalizacyjnego, domy pomocy społecznej dla dzieci i młodzieży niepełnosprawnych intelektualnie, domy dla matek z małoletnimi dziećmi i kobiet w ciąży, rodziny zastępcze oraz schroniska dla nieletnich, zakłady poprawcze, specjalne ośrodki szkolno-wychowawcze lub młodzieżowe ośrodki wychowawcze, pomoc w integracji ze środowiskiem osób mających trudności w przystosowaniu się do życia, młodzieży opuszczającej placówki opiekuńczo-wychowawcze typu rodzinnego i socjalizacyjnego, domy pomocy społecznej dla dzieci i młodzieży niepełnosprawnych intelektualnie, domy dla matek z małoletnimi dziećmi i kobiet w ciąży, rodziny zastępcze oraz schroniska dla nieletnich, zakłady poprawcze, specjalne ośrodki szkolno-wychowawcze lub młodzieżowe ośrodki wychowawcze, mających braki w przystosowaniu się, pomoc osobom mającym trudności w integracji ze środowiskiem, które otrzymały status uchodźcy, pomoc osobom mającym trudności w przystosowaniu się do życia po zwolnieniu z zakładu karnego, umieszczanie w domach pomocy społecznej skierowanych osób, prowadzenie poradnictwa psychologicznego, z zakresu pracy socjalnej i wsparcia koordynatorów rodzinnej pieczy zastępczej, udzielanie informacji o prawach i uprawnieniach, szkolenie i doskonalenie zawodowe kadr pomocy społecznej z terenu powiatu, doradztwo metodyczne dla kierowników i pracowników jednostek organizacyjnych pomocy społecznej z terenu powiatu. Do zadań koordynatora należy w szczególności: udzielanie pomocy rodzinom zastępczym i prowadzącym rodzinny dom dziecka w realizacji zadań wynikających z pieczy zastępczej; przygotowanie, we współpracy z asystentem rodziny i odpowiednio rodziną zastępczą lub prowadzącym rodzinny dom dziecka, planu pomocy dziecku; pomoc rodzinom zastępczym oraz prowadzącym rodzinne domy dziecka w nawiązaniu wzajemnego kontaktu; zapewnianie rodzinom zastępczym i prowadzącym rodzinne domy dziecka dostępu do specjalistycznej pomocy dla dzieci, w tym psychologicznej, reedukacyjnej i rehabilitacyjnej; zgłaszanie do ośrodków adopcyjnych informacji o dzieciach z uregulowaną sytuacją prawną, w celu poszukiwania dla nich rodzin przysposabiających; udzielanie wsparcia pełnoletnim wychowankom rodzinnych form pieczy zastępczej.

Liczba osób korzystających z indywidualnego programu integracji cudzoziemców w województwie

|                                  | Liczba osób |      |      |      |      |      |      |
|----------------------------------|-------------|------|------|------|------|------|------|
|                                  | 2017        | 2018 | 2019 | 2020 | 2021 | 2022 | 2023 |
| Powiat ostrowski (wielkopolskie) | 0           | 0    | 0    | 0    | 0    | 0    | 0    |
| wielkopolskie                    | 0           | 1    | 0    | 0    | 1    | 7    | 13   |

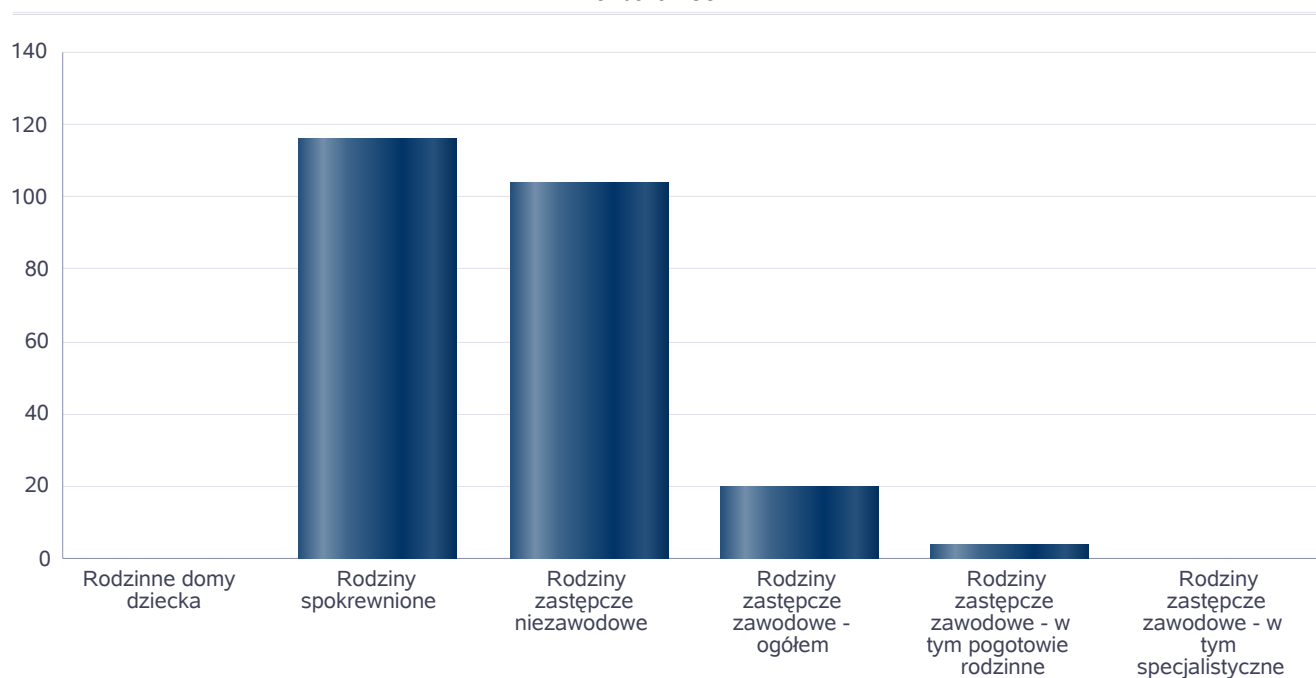
Liczba osób



Liczba dzieci umieszczonych w rodzinach, rodzinach spokrewnionych z dzieckiem, w rodzinach zastępczych niezawodowych, zastępczych zawodowych, w tym rodzinach zastępczych specjalistycznych, rodzinach zastępczych pełniących funkcję pogotowia rodzinnego

| Forma pieczy:   | Liczba dzieci |
|---|---------------|
| Rodzinne domy dziecka                                 | 0             |
| Rodziny spokrewnione                                  | 116           |
| Rodziny zastępcze niezawodowe                         | 104           |
| Rodziny zastępcze zawodowe - ogółem                   | 20            |
| Rodziny zastępcze zawodowe - w tym pogotowie rodzinne | 4             |
| Rodziny zastępcze zawodowe - w tym specjalistyczne    | 0             |

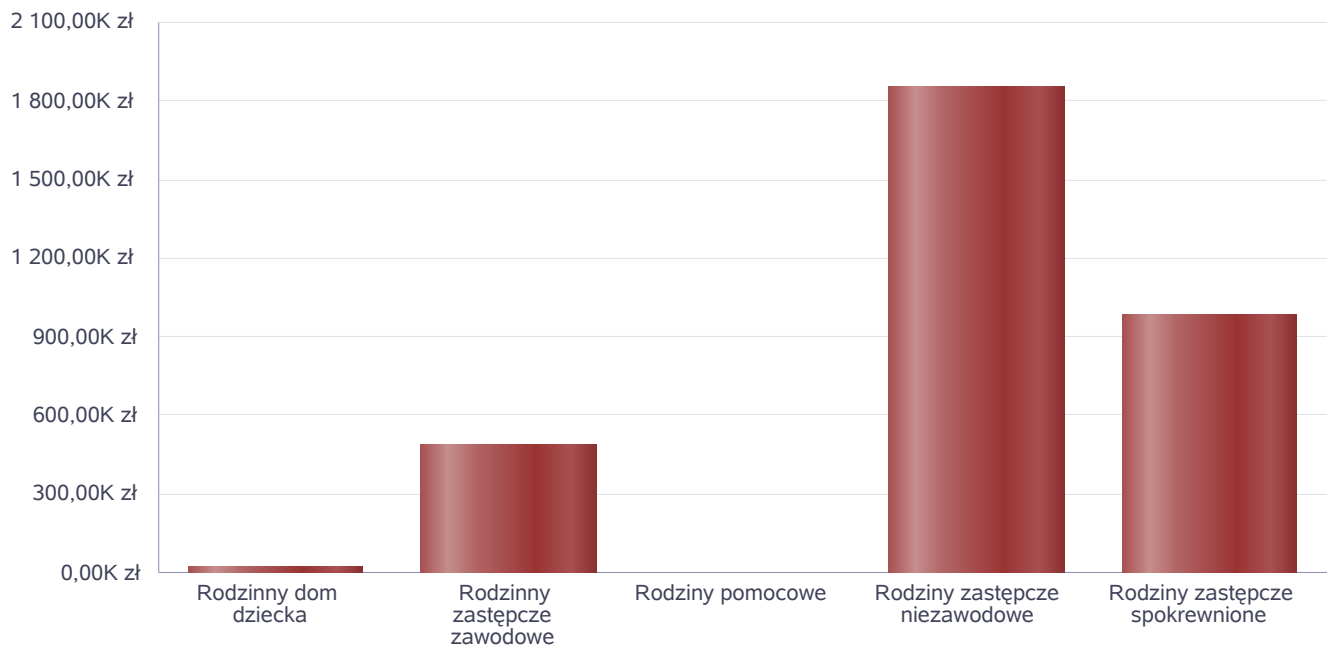
Liczba dzieci



Kwoty świadczeń ze względu na typ rodziny, w której umieszczono dziecko

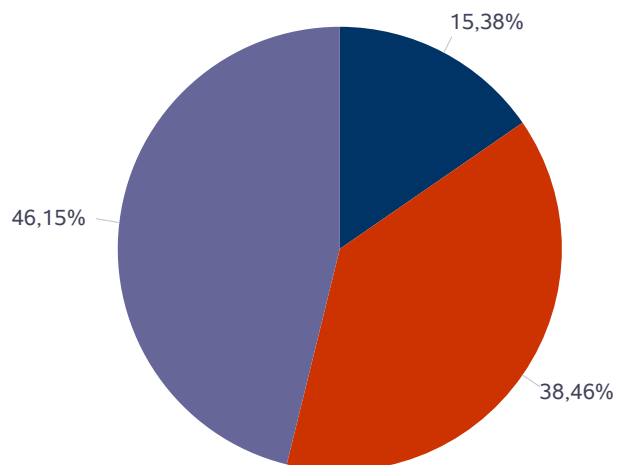
| Rodzaj świadczenia   | Rodzinny dom dziecka | Rodzinny zastępcze zawodowe | Rodziny pomocowe | Rodziny zastępcze niezawodowe | Rodziny zastępcze spokrewnione |
|--|----------------------|-----------------------------|------------------|-------------------------------|--------------------------------|
| Wydatki na świadczenia dla rodzin zastępczych lub osób prowadzących rodzinny dom dziecka | 27 558,00 zł         | 489 786,00 zł               | 0,00 zł          | 1 851 679,00 zł               | 985 873,00 zł                  |

Kwoty świadczeń



Liczba osób usamodzielnionych w rozbiciu na pełnoletnie osoby opuszczające rodziny zastępcze, pełnoletnie osoby opuszczające placówki opiekuńczo-wychowawczej

| Grupa                        | Odływ z instytucjonalnej pieczy zastępczej | Odływ z rodzin zastępczych niezawodowych | Odływ z rodzin zastępczych spokrewnionych | Odływ z rodzin zastępczych zawodowych | Odływ z rodzinnych domów dziecka |
|------------------------------|--|--|---|---------------------------------------|----------------------------------|
| Dzieci powyżej 18 roku życia | 2  | 5  | 6   | 0                                     | 0                                |



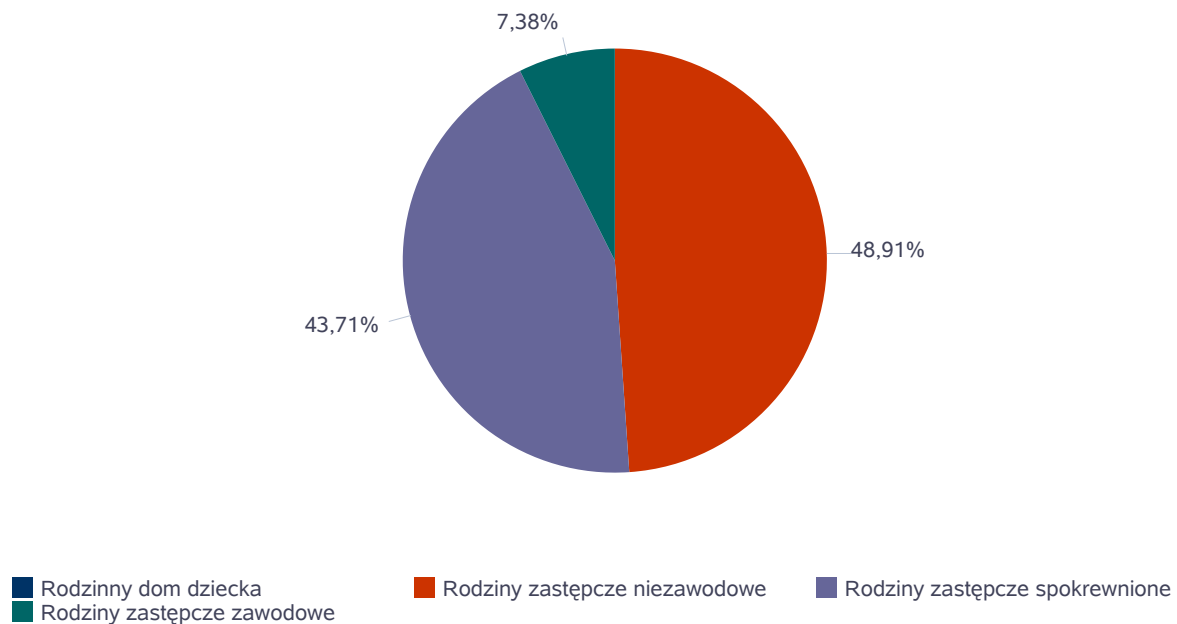
- Odływ z instytucjonalnej pieczy zastępczej  
■ Odływ z rodzin zastępczych spokrewnionych  
■ Odływ z rodzinnych domów dziecka
- Odływ z rodzin zastępczych niezawodowych  
■ Odływ z rodzin zastępczych zawodowych



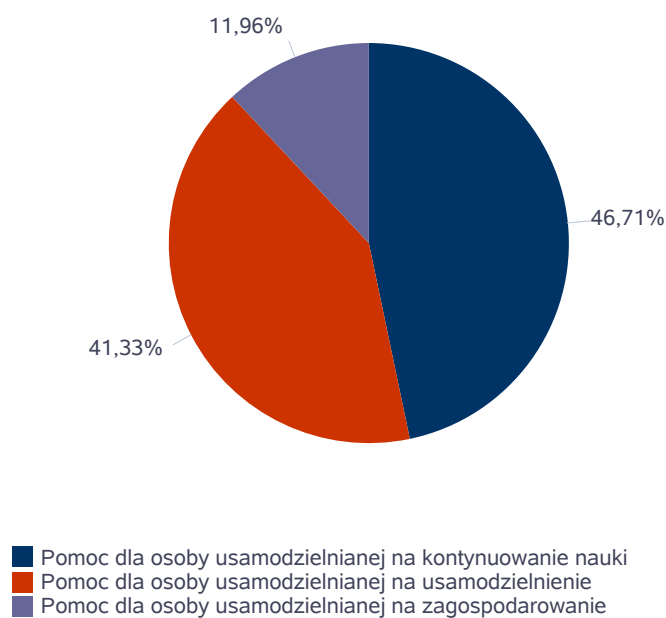
Kwota w złotych ogółem świadczeń na usamodzielnienia w rozbiciu na pełnoletnie osoby opuszczające rodziny zastępcze, pełnoletnie osoby opuszczające placówki opiekuńczo-wychowawcze

| Rodzaj usamodzielnienia                                 | Rodzinny dom dziecka | Rodziny zastępcze niezawodowe | Rodziny zastępcze spokrewnione | Rodziny zastępcze zawodowe |
|---|----------------------|-------------------------------|--------------------------------|----------------------------|
| Pomoc dla osoby usamodzielnianej na kontynuowanie nauki | 0,00 zł              | 19 570,00 zł                  | 50 108,00 zł                   | 0,00 zł                    |
| Pomoc dla osoby usamodzielnianej na usamodzielnienie    | 0,00 zł              | 43 711,00 zł                  | 8 972,00 zł                    | 8 968,00 zł                |
| Pomoc dla osoby usamodzielnianej na zagospodarowanie    | 0,00 zł              | 9 680,00 zł                   | 6 117,00 zł                    | 2 039,00 zł                |

Procentowy udział wydatków wg rodzaju placówki



Procentowy udział wydatków wg rodzaju usamodzielnienia



**Dane o osobach korzystających z pomocy i wsparcia  
POWIAT - ZADANIA PCPR ORAZ MOPR  
wypełniają wyłącznie powiaty i miasta na prawach powiatu  
w całym okresie sprawozdawczym**

| WYSZCZEGÓLNIENIE  | Rok 2022 | Rok oceny 2023 | Prognoza 2024 |
|---|----------|----------------|---------------|
| <b>INDYWIDUALNE PROGRAMY POMOCY</b>   |          |                |               |
| <b>PROGRAM ODDZIAŁYWAŃ KOREKCYJNO-EDUKACYJNYCH DLA OSÓB STOSUJĄCYCH PRZEMOC W RODZINIE</b>                  |          |                |               |
| Liczba osób korzystających z usług  | 1        | 0              | 0             |
| <b>USAMODZIELNIENIE</b>   |          |                |               |
| <b>PEŁNOLETNIE OSOBY OPUSZCZAJĄCE INSTYTUCJE, O KTÓRYCH MOWA W ART. 88 UST.1 USTAWY O POMOCY SPOŁECZNEJ</b> |          |                |               |
| Liczba osób   | 2        | 3              | 3             |
| Kwota świadczeń w złotych   | 3        | 13 226         | 15 645        |
| <b>W TYM: (od poz. 4 do poz. 9)</b>   |          |                |               |
| <b>POMOC PIENIĘŻNA NA USAMODZIELNIENIE</b>  |          |                |               |
| Liczba osób   | 4        | 1              | 1             |
| Kwota świadczeń w złotych   | 5        | 5 511          | 3 674         |
| <b>POMOC PIENIĘŻNA NA KONTYNUOWANIE NAUKI</b>   |          |                |               |
| Liczba osób   | 6        | 2              | 2             |
| Kwota świadczeń w złotych   | 7        | 7 715          | 10 471        |
| <b>POMOC NA ZAGOSPODAROWANIE W FORMIE RZECZOWEJ</b>   |          |                |               |
| Liczba osób   | 8        | 0              | 1             |
| Kwota świadczeń w złotych   | 9        | 0              | 1 500         |
| <b>REHABILITACJA ZAWODOWA I SPOŁECZNA OSÓB NIEPEŁNOSPRAWNYCH</b>  |          |                |               |
| Ogólna kwota dofinansowania (PFRON, środki własne powiatu)  | 10       | 5 190 495      | 3 865 132     |
| <b>POMOC NA LIKWIDACJĘ BARIER ARCHITEKTONICZNYCH, TECHNICZNYCH I W KOMUNIKOWANIU SIĘ</b>                    |          |                |               |
| Liczba osób, które uzyskały dofinansowanie  | 11       | 131            | 165           |
| Wartość dofinansowania w złotych  | 12       | 575 097        | 758 098       |
| <b>TURNUSY REHABILITACYJNE</b>  |          |                |               |
| Liczba osób, które uzyskały pomoc   | 13       | 404            | 553           |
| Wartość dofinansowania w złotych  | 14       | 787 934        | 958 675       |
| <b>ZAAPATRZENIE W PRZEDMIOTY ORTOPEDYCZNE, ŚRODKI POMOCNICZE I SPRZĘT REHABILITACYJNY</b>                   |          |                |               |
| Liczba osób, które uzyskały pomoc   | 15       | 331            | 165           |
| Wartość dofinansowania w złotych  | 16       | 366 263        | 758 098       |
| <b>PROGRAM "AKTYWNY SAMORZĄD"</b>   |          |                |               |
| Liczba świadczeń  | 17       | 194            | 243           |
| Wartość dofinansowania w złotych  | 18       | 1 068 046      | 1 343 971     |
| Liczba osób z niepełnosprawnościami korzystających z form wsparcia pomocy społecznej ogółem                 | 19       | 194            | 243           |
| <b>DOFINANSOWANIE SPORTU, KULTURY, REKREACJI I TURYSTYKI</b>  |          |                |               |
| Liczba dofinansowanych imprez   | 20       | 5              | 8             |
| Liczba niepełnosprawnych uczestników  | 21       | 112            | 539           |
| Wartość dofinansowania ogółem w złotych   | 22       | 24 340         | 46 290        |
| <b>DOFINANSOWANIE USŁUG TŁUMACZA JĘZYKA MIGOWEGO LUB TŁUMACZA - PRZEWODNIKA</b>                             |          |                |               |
| Wartość dofinansowania w złotych  | 23       | 0              | 0             |

## 4. Inne rodzaje pomocy i świadczeń

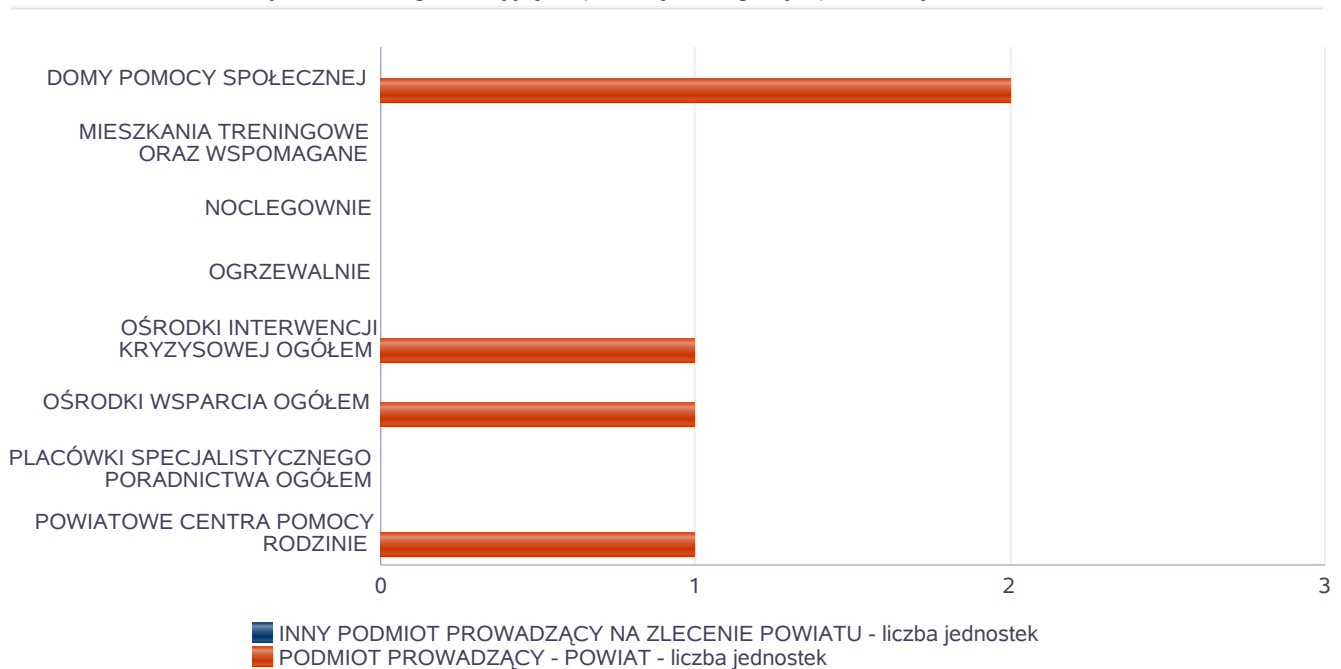
## 5. Zasoby instytucjonalne pomocy i wsparcia

Ocena zasobów pomocy społecznej zawiera opis zasobów instytucjonalnych pomocy i wsparcia w Powiecie Ostrowskim. W poniższym zestawieniu zostały ujęte dwa domy pomocy społecznej: Dom Pomocy Społecznej w Ostrowie Wielkopolskim przeznaczony dla osób przewlekle somatycznie chorych oraz Dom Pomocy Społecznej w Psarach dla osób przewlekle psychicznie chorych. Odolanowski Dom Pomocy Społecznej przeznaczony dla osób w podeszłym wieku jest obecnie domem podlegającym pod Miasto Gminę Odolanów. W zakresie wsparcia osób niepełnosprawnych funkcjonuje Środowiskowy Dom Samopomocy w Ostrowie Wielkopolskim. W zestawieniach liczbowych zostały również ujęte dane dotyczące funkcjonowania Ośrodka Interwencji Kryzysowej prowadzonego przez Caritas Diecezji Kaliskiej Ostrowskie Centrum Pomocy Caritas w Ostrowie Wielkopolskim. Ocena zawiera również dane pozyskane z całodobowej placówki opiekuńczo-wychowawczej funkcjonującej w Powiecie Ostrowskim - Placówki Wsparcia Dziecka i Rodziny w Ostrowie Wielkopolskim oraz trzech Warsztatów Terapii Zajęciowej - Warsztatu Terapii Zajęciowej Tęcza w Ostrowie Wielkopolskim, Warsztatu Terapii Zajęciowej w Przygodzicach z siedzibą w Ostrowie Wielkopolskim oraz Warsztatu Terapii Zajęciowej w Odolanowie.

Liczba jednostek organizacyjnych pomocy i integracji społecznej o zasięgu lokalnym i o zasięgu ponadgminnym w podziale na instytucję prowadzącą

| Jednostka                                     | INNY PODMIOT PROWADZĄCY NA ZLECENIE POWIATU - liczba jednostek | PODMIOT PROWADZĄCY - POWIAT - liczba jednostek |
|---|--|--|
| DOMY POMOCY SPOŁECZNEJ                        | 0  | 2  |
| MIESZKANIA TRENINGOWE ORAZ WSPOMAGANE         | 0  | 0  |
| NOCLEGOWNIE                                   | 0  | 0  |
| OGRZEWALNIE                                   | 0  | 0  |
| OŚRODKI INTERWENCJI KRYZYSOWEJ OGÓŁEM         | 0  | 1  |
| OŚRODKI WSPARCIA OGÓŁEM                       | 0  | 1  |
| PLACÓWKI SPECJALISTYCZNEGO PORADNICTWA OGÓŁEM | 0  | 0  |
| POWIATOWE CENTRA POMOCY RODZINIE              | X  | 1  |

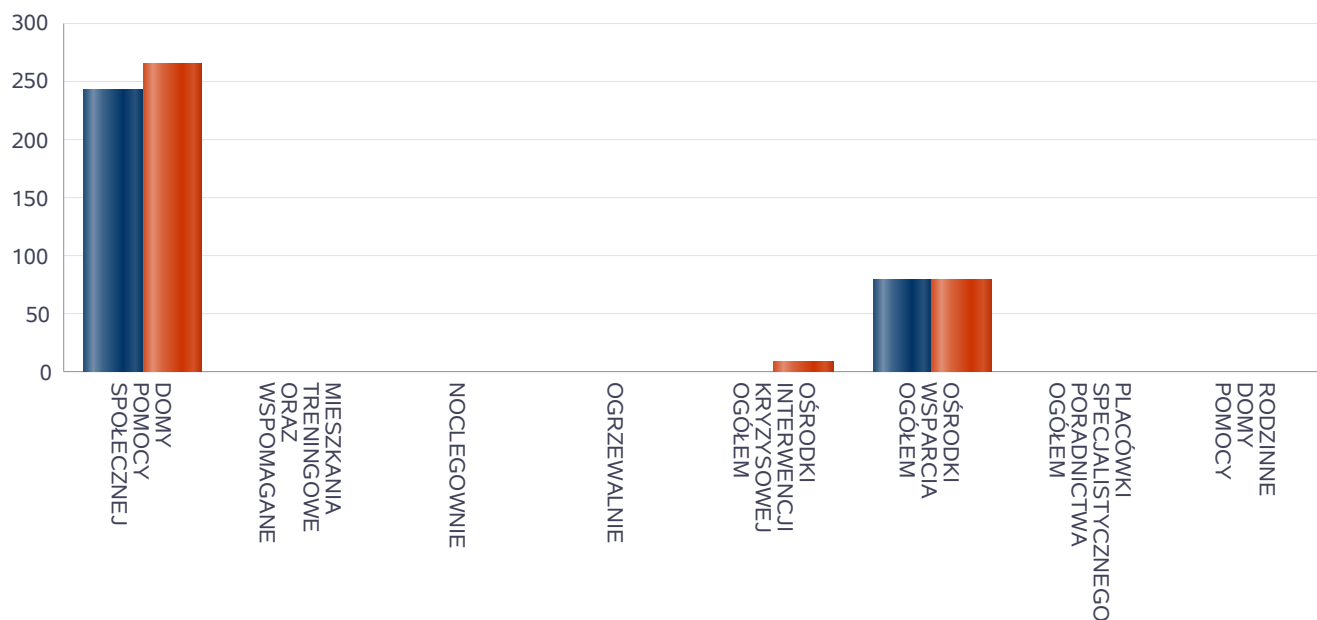
Liczba jednostek organizacyjnych pomocy i integracji społecznej



Liczba miejsc w jednostkach organizacyjnych pomocy i integracji społecznej o zasięgu lokalnym i o zasięgu ponadgminnym

| Jednostka                                     | liczba miejsc | liczba osób korzystających |
|---|---------------|----------------------------|
| DOMY POMOCY SPOŁECZNEJ                        | 242           | 265                        |
| MIESZKANIA TRENINGOWE ORAZ WSPOMAGANE         | 0             | 0                          |
| NOCLEGOWNIE                                   | 0             | 0                          |
| OGRZEWALNIE                                   | 0             | 0                          |
| OŚRODKI INTERWENCJI KRYZYSOWEJ OGÓŁEM         | X             | 9                          |
| OŚRODKI WSPARCIA OGÓŁEM                       | 80            | 80                         |
| PLACÓWKI SPECJALISTYCZNEGO PORADNICTWA OGÓŁEM | X             | 0                          |
| RODZINNE DOMY POMOCY                          | 0             | 0                          |

Liczba miejsc w jednostkach organizacyjnych pomocy i integracji społecznej o zasięgu lokalnym i o zasięgu ponadgminnym

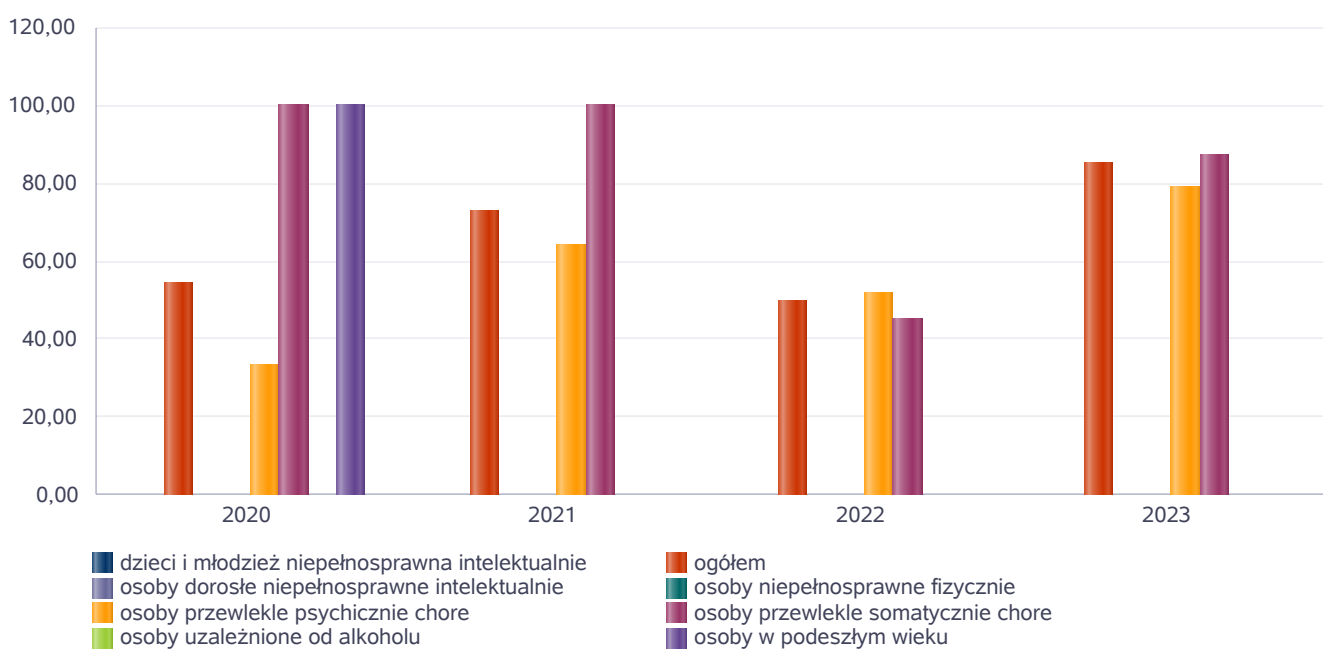


## Nasylenie usługami w DPS

Wskaźnik obliczany jako stosunek liczby osób umieszczonych w DPS pomnożony przez 100 do sumy liczby osób umieszczonych w DPS i liczby oczekujących

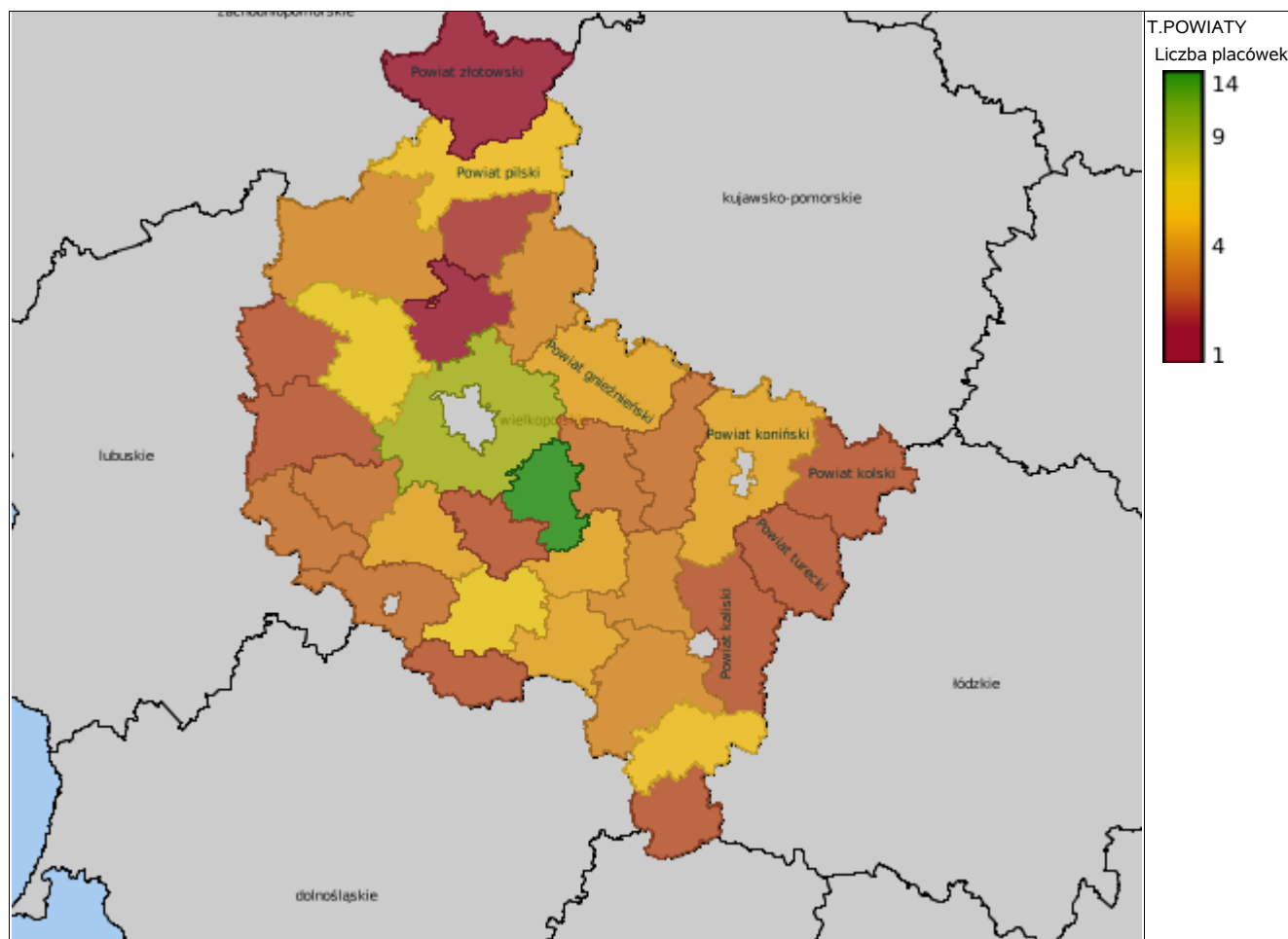
| Grupa osób                                       | Wskaźnik nasylenia usługami w DPS-ach wyrażony w % |        |       |       |
|--|--|--------|-------|-------|
|  | 2020   | 2021   | 2022  | 2023  |
| ogółem   | 54,55  | 72,73  | 50,00 | 85,07 |
| osoby w podeszłym wieku                          | 100,00   |        |       |       |
| osoby przewlekle somatycznie chore               | 100,00   | 100,00 | 45,45 | 87,50 |
| osoby przewlekle psychicznie chore               | 33,33  | 64,00  | 51,85 | 78,95 |
| osoby dorosłe niepełnosprawne intelektualnie     |  |        |       |       |
| dzieci i młodzież niepełnosprawna intelektualnie |  |        |       |       |
| osoby niepełnosprawne fizycznie                  |  |        |       |       |
| osoby uzależnione od alkoholu                    |  |        |       |       |

Nasylenie usługami w DPS-ach



## Rozmieszczenie jednostek organizacyjnych pomocy i integracji społecznej o zasięgu ponadgminnym

| Powiat                           | Ogółem | DOMY POMOCY SPOŁ. | MIESZK. TRENIN. ORAZ WSPOM. | NOCLE - GOWNIE | OGRZE - WALNIE | OŚR. INTER - WENCJI KRYZYS. OG. | OŚRODKI WSPARCIA OGÓŁEM | PLAC. SPEC. PORAD. | POWIAT. CENTRA POM. RODZ. |
|----------------------------------|--------|-------------------|-----------------------------|----------------|----------------|---------------------------------|-------------------------|--------------------|---------------------------|
| Powiat chodzieski                | 2      | 1                 | 0                           | 0              | 0              | 0                               | 0                       | 0                  | 1                         |
| Powiat czarnkowsko-trzcianecki   | 5      | 4                 | 0                           | 0              | 0              | 0                               | 0                       | 0                  | 1                         |
| Powiat gnieźnieński              | 6      | 3                 | 2                           | 0              | 0              | 0                               | 0                       | 0                  | 1                         |
| Powiat gostyński                 | 8      | 4                 | 1                           | 0              | 0              | 1                               | 1                       | 0                  | 1                         |
| Powiat grodziski (wielkopolskie) | 4      | 0                 | 1                           | 0              | 0              | 1                               | 1                       | 0                  | 1                         |
| Powiat jarociński                | 6      | 1                 | 0                           | 0              | 0              | 1                               | 3                       | 0                  | 1                         |
| Powiat kaliski                   | 3      | 1                 | 0                           | 0              | 0              | 0                               | 1                       | 0                  | 1                         |
| Powiat kolski                    | 3      | 2                 | 0                           | 0              | 0              | 0                               | 0                       | 0                  | 1                         |
| Powiat koniński                  | 6      | 1                 | 0                           | 0              | 0              | 1                               | 3                       | 0                  | 1                         |
| Powiat kościański                | 6      | 2                 | 1                           | 0              | 0              | 1                               | 1                       | 0                  | 1                         |
| Powiat krotoszyński              | 6      | 2                 | 1                           | 0              | 0              | 1                               | 1                       | 0                  | 1                         |
| Powiat kępiński                  | 3      | 1                 | 0                           | 0              | 0              | 1                               | 0                       | 0                  | 1                         |
| Powiat leszczyński               | 4      | 0                 | 1                           | 0              | 0              | 0                               | 1                       | 1                  | 1                         |
| Powiat międzychodzki             | 3      | 2                 | 0                           | 0              | 0              | 0                               | 0                       | 0                  | 1                         |
| Powiat nowotomyski               | 3      | 0                 | 1                           | 0              | 0              | 0                               | 1                       | 0                  | 1                         |
| Powiat obornicki                 | 1      | 0                 | 0                           | 0              | 0              | 0                               | 0                       | 0                  | 1                         |
| Powiat ostrowski (wielkopolskie) | 5      | 2                 | 0                           | 0              | 0              | 1                               | 1                       | 0                  | 1                         |
| Powiat ostrzeszowski             | 7      | 3                 | 1                           | 0              | 0              | 1                               | 2                       | 0                  | 0                         |
| Powiat pilski                    | 7      | 5                 | 0                           | 0              | 0              | 0                               | 1                       | 0                  | 1                         |
| Powiat pleszewski                | 5      | 2                 | 0                           | 0              | 0              | 1                               | 1                       | 0                  | 1                         |
| Powiat poznański                 | 10     | 1                 | 5                           | 0              | 0              | 1                               | 2                       | 0                  | 1                         |
| Powiat rawicki                   | 3      | 2                 | 0                           | 0              | 0              | 0                               | 0                       | 0                  | 1                         |
| Powiat szamotulski               | 8      | 2                 | 5                           | 0              | 0              | 0                               | 0                       | 0                  | 1                         |
| Powiat słupecki                  | 4      | 3                 | 0                           | 0              | 0              | 0                               | 0                       | 0                  | 1                         |
| Powiat turecki                   | 3      | 1                 | 0                           | 0              | 0              | 0                               | 1                       | 0                  | 1                         |
| Powiat wolsztyński               | 4      | 2                 | 1                           | 0              | 0              | 0                               | 0                       | 0                  | 1                         |
| Powiat wrzesiński                | 4      | 1                 | 0                           | 0              | 0              | 0                               | 2                       | 0                  | 1                         |
| Powiat wągrowiecki               | 5      | 1                 | 2                           | 0              | 0              | 1                               | 0                       | 0                  | 1                         |
| Powiat złotowski                 | 1      | 0                 | 0                           | 0              | 0              | 0                               | 0                       | 0                  | 1                         |
| Powiat średzki (wielkopolskie)   | 14     | 0                 | 10                          | 0              | 0              | 1                               | 2                       | 0                  | 1                         |
| Powiat śremski                   | 3      | 2                 | 0                           | 0              | 0              | 0                               | 0                       | 0                  | 1                         |





## ZASOBY INSTYTUCJONALNE POMOCY I WSPARCIA

| WYSZCZEGÓLNIENIE   |    | Rok 2022  | Rok oceny 2023 | Prognoza 2024 |
|--|----|-----------|----------------|---------------|
| <b>OŚRODKI WSPARCIA - OGÓŁEM</b>   |    |           |                |               |
| Liczba miejsc w placówkach ogółem  | 1  | 80        | 80             | 80            |
| Liczba osób korzystających   | 2  | 85        | 80             | 80            |
| Liczba osób oczekujących (wg stanu na 31 grudnia danego roku)                                  | 3  | 1         | 1              | 1             |
| Liczba decyzji odmownych (wg stanu na 31 grudnia danego roku)                                  | 4  | 0         | 0              | 0             |
| Kadra placówek - liczba osób zatrudnionych ogółem (wg stanu na 31 grudnia danego roku)         | 5  | 32        | 31             | 31            |
| Roczny koszt prowadzenia i utrzymania placówek (w złotych)                                     | 6  | 2 437 189 | 3 005 488      | 3 005 488     |
| <b>W TYM (z wierszy 1-6, dotyczy wierszy 7-27):</b>  |    |           |                |               |
| <b>ŚRODOWISKOWE DOMY SAMOPOMOCY</b>  |    |           |                |               |
| Liczba miejsc w placówkach ogółem  | 7  | 80        | 80             | 80            |
| Liczba osób korzystających   | 8  | 85        | 80             | 80            |
| Liczba osób umieszczonych  | 9  | 5         | 0              | 0             |
| Liczba osób oczekujących (wg stanu na 31 grudnia danego roku)                                  | 10 | 1         | 1              | 1             |
| Kadra placówek - liczba osób zatrudnionych ogółem (wg stanu na 31 grudnia danego roku)         | 11 | 32        | 31             | 31            |
| Roczny koszt prowadzenia i utrzymania placówek (w złotych)                                     | 12 | 2 436 709 | 3 005 488      | 3 005 488     |
| <b>DZIENNE DOMY POMOCY</b>   |    |           |                |               |
| Liczba miejsc w placówkach ogółem  | 13 | 0         | 0              | 0             |
| Liczba osób korzystających   | 14 | 0         | 0              | 0             |
| Liczba osób oczekujących (wg stanu na 31 grudnia danego roku)                                  | 15 | 0         | 0              | 0             |
| Kadra placówek - liczba osób zatrudnionych ogółem (wg stanu na 31 grudnia danego roku)         | 16 | 0         | 0              | 0             |
| Roczny koszt prowadzenia i utrzymania placówek (w złotych)                                     | 17 | 0         | 0              | 0             |
| <b>KLUBY SAMOPOMOCY</b>  |    |           |                |               |
| Liczba miejsc w placówkach ogółem  | 18 | 0         | 0              | 0             |
| Liczba osób korzystających   | 19 | 0         | 0              | 0             |
| Liczba osób oczekujących (wg stanu na 31 grudnia danego roku)                                  | 20 | 0         | 0              | 0             |
| Kadra placówek - liczba osób zatrudnionych ogółem (wg stanu na 31 grudnia danego roku)         | 21 | 0         | 0              | 0             |
| Roczny koszt prowadzenia i utrzymania placówek (w złotych)                                     | 22 | 0         | 0              | 0             |
| <b>SCHRONISKA DLA OSÓB BEZDOMNYCH I SCHRONISKA DLA OSÓB BEZDOMNYCH Z USŁUGAMI OPIEKUŃCZYMI</b> |    |           |                |               |
| Liczba miejsc w placówkach ogółem  | 23 | 0         | 0              | 0             |
| Liczba osób korzystających   | 24 | 0         | 0              | 0             |
| Liczba osób skierowanych w wyniku eksmisji   | 25 | 0         | 0              | 0             |
| Kadra placówek - liczba osób zatrudnionych ogółem (wg stanu na 31 grudnia danego roku)         | 26 | 0         | 0              | 0             |
| Roczny koszt prowadzenia i utrzymania placówek (w złotych)                                     | 27 | 0         | 0              | 0             |
| <b>OGRZEWALNIE</b>   |    |           |                |               |

| WYSZCZEGÓLNIENIE   |    | Rok 2022 | Rok oceny 2023 | Prognoza 2024 |
|--|----|----------|----------------|---------------|
| Liczba miejsc w placówkach ogółem  | 28 | 0        | 0              | 0             |
| Liczba osób korzystających   | 29 | 0        | 0              | 0             |
| Kadra placówek - liczba osób zatrudnionych ogółem (wg stanu na 31 grudnia danego roku) | 30 | 0        | 0              | 0             |
| Roczny koszt prowadzenia i utrzymania placówek (w złotych)                             | 31 | 0        | 0              | 0             |
| <b>NOCLEGOWNIE</b>   |    |          |                |               |
| Liczba miejsc w placówkach ogółem  | 32 | 0        | 0              | 0             |
| Liczba osób korzystających   | 33 | 0        | 0              | 0             |
| Liczba osób skierowanych w wyniku eksmisji   | 34 | 0        | 0              | 0             |
| Kadra placówek - liczba osób zatrudnionych ogółem (wg stanu na 31 grudnia danego roku) | 35 | 0        | 0              | 0             |
| Roczny koszt prowadzenia i utrzymania placówek (w złotych)                             | 36 | 0        | 0              | 0             |

## ZASOBY INSTYTUCJONALNE POMOCY i WSPARCIA (c.d.)

| WYSZCZEGÓLNIENIE   |    | Rok 2022   | Rok oceny 2023 | Prognoza 2024 |
|--|----|------------|----------------|---------------|
| <b>DOMY POMOCY SPOŁECZNEJ</b>  |    |            |                |               |
| Liczba miejsc w placówkach ogółem  | 1  | 210        | 242            | 242           |
| Liczba miejsc usługi wsparcia krótkoterminowego  | 2  | X          | 0              | 0             |
| Liczba osób korzystających   | 3  | 227        | 265            | 265           |
| Liczba osób korzystających z usługi wsparcia krótkoterminowego                         | 4  | X          | 0              | 0             |
| Liczba osób umieszczonych  | 5  | 24         | 55             | 20            |
| Liczba osób oczekujących (wg stanu na 31 grudnia danego roku)                          | 6  | 9          | 7              | 7             |
| Liczba decyzji odmownych (wg stanu na 31 grudnia danego roku)                          | 7  | 2          | 2              | 2             |
| Kadra placówek - liczba osób zatrudnionych ogółem (wg stanu na 31 grudnia danego roku) | 8  | 160        | 178            | 178           |
| Roczny koszt prowadzenia i utrzymania placówek (w złotych)                             | 9  | 21 550 404 | 18 903 908     | 18 903 908    |
| <b>MIESZKANIA TRENINGOWE ORAZ WSPOMAGANE OGÓŁEM</b>                                    |    |            |                |               |
| Liczba miejsc w placówkach ogółem  | 10 | 0          | 0              | 0             |
| Liczba osób korzystających   | 11 | 0          | 0              | 0             |
| Liczba osób umieszczonych  | 12 | 0          | 0              | 0             |
| Liczba osób oczekujących (wg stanu na 31 grudnia danego roku)                          | 13 | 0          | 0              | 0             |
| Kadra placówek - liczba osób zatrudnionych ogółem (wg stanu na 31 grudnia danego roku) | 14 | 0          | 0              | 0             |
| Roczny koszt prowadzenia i utrzymania placówek (w złotych)                             | 15 | 0          | 0              | 0             |
| <b>OŚRODKI INTERWENCJI KRYZYSOWEJ OGÓŁEM (powiatowe)</b>                               |    |            |                |               |
| Liczba miejsc w placówkach ogółem  | 16 | 15         | 15             | 15            |
| Liczba osób korzystających   | 17 | 18         | 9              | 9             |
| <b>PLACÓWKI SPECJALISTYCZNEGO PORADNICTWA (powiatowe)</b>                              |    |            |                |               |
| Liczba osób korzystających   | 18 | 0          | 0              | 0             |

| WYSZCZEGÓLNIENIE   |    | Rok 2022  | Rok oceny 2023 | Prognoza 2024 |
|--|----|-----------|----------------|---------------|
| Kadra placówek - liczba osób zatrudnionych ogółem (wg stanu na 31 grudnia danego roku) | 19 | 0         | 0              | 0             |
| Roczny koszt prowadzenia i utrzymania placówek (w złotych)                             | 20 | 0         | 0              | 0             |
| <b>PLACÓWKI WSPARCIA DZIENNEGO</b>   |    |           |                |               |
| Liczba miejsc w placówkach ogółem  | 21 | 0         | 0              | 0             |
| Liczba osób korzystających   | 22 | 0         | 0              | 0             |
| Kadra placówek - liczba osób zatrudnionych ogółem (wg stanu na 31 grudnia danego roku) | 23 | 0         | 0              | 0             |
| Roczny koszt prowadzenia i utrzymania placówek (w złotych)                             | 24 | 0         | 0              | 0             |
| <b>PLACÓWKI OPIEKUŃCZO-WYCHOWAWCZE OGÓŁEM</b>  |    |           |                |               |
| Liczba miejsc w placówkach ogółem  | 25 | 14        | 14             | 14            |
| Liczba osób korzystających   | 26 | 14        | 14             | 14            |
| Kadra placówek - liczba osób zatrudnionych ogółem (wg stanu na 31 grudnia danego roku) | 27 | 14        | 14             | 14            |
| Roczny koszt prowadzenia i utrzymania placówek (w złotych)                             | 28 | 3 276 729 | 5 324 021      | 5 324 021     |
| <b>W tym: PLACÓWKI TYPU RODZINNEGO</b>   |    |           |                |               |
| Liczba miejsc w placówkach ogółem  | 29 | 0         | 0              | 0             |
| Liczba osób korzystających   | 30 | 0         | 0              | 0             |
| Kadra placówek - liczba osób zatrudnionych ogółem (wg stanu na 31 grudnia danego roku) | 31 | 0         | 0              | 0             |
| Roczny koszt prowadzenia i utrzymania placówek (w złotych)                             | 32 | 0         | 0              | 0             |
| <b>CENTRUM INTEGRACJI SPOŁECZNEJ</b>   |    |           |                |               |
| Liczba uczestników zajęć   | 33 | 0         | 0              | 0             |
| <b>KLUB INTEGRACJI SPOŁECZNEJ</b>  |    |           |                |               |
| Liczba uczestników zajęć   | 34 | X         | X              | X             |
| <b>WARSZTAT TERAPII ZAJĘCIOWEJ</b>   |    |           |                |               |
| Liczba uczestników zajęć   | 35 | 120       | 120            | 120           |
| Kadra placówek - liczba osób zatrudnionych ogółem (wg stanu na 31 grudnia danego roku) | 36 | 44        | 44             | 44            |
| Roczny koszt prowadzenia i utrzymania placówek (w złotych)                             | 37 | 2 978 040 | 3 539 520      | 4 043 520     |
| <b>ZAKŁAD AKTYWNOŚCI ZAWODOWEJ</b>   |    |           |                |               |
| Liczba uczestników zajęć   | 38 | 0         | 0              | 0             |

## INNE INSTYTUCJE POMOCY I WSPARCIA

| Rodzaj instytucji   | Wyszczególnienie  |   | Rok 2022 | Rok oceny 2023 | Prognoza 2024 |
|---|---|---|----------|----------------|---------------|
| Spółdzielnie socjalne dla których JST jest założycielem lub członkiem | Liczba spółdzielni socjalnych   | 1 | 0        | 0              | 0             |
|   | Liczba osób zatrudnionych w spółdzielniach socjalnych (ogółem wg stanu na 31 grudnia danego roku)   | 2 | 0        | 0              | 0             |
|   | W tym, z wiersza powyżej, liczba osób, o których mowa w art. 4 ust. 1 ustawy o spółdzielniach socjalnych, zatrudnionych w spółdzielniach socjalnych | 3 | 0        | 0              | 0             |

| Rodzaj instytucji   | Wyszczególnienie                     |  | Rok 2022 | Rok oceny 2023 | Prognoza 2024 |
|---|--------------------------------------|--|----------|----------------|---------------|
|   | (wg stanu na 31 grudnia danego roku) |  |          |                |               |
| Liczba organizacji pozarządowych w obszarze włączenia społecznego działających na terenie JST | 4                                    |  | 0        | 0              | 0             |

## 6. Kadra jednostki organizacyjnej pomocy społecznej

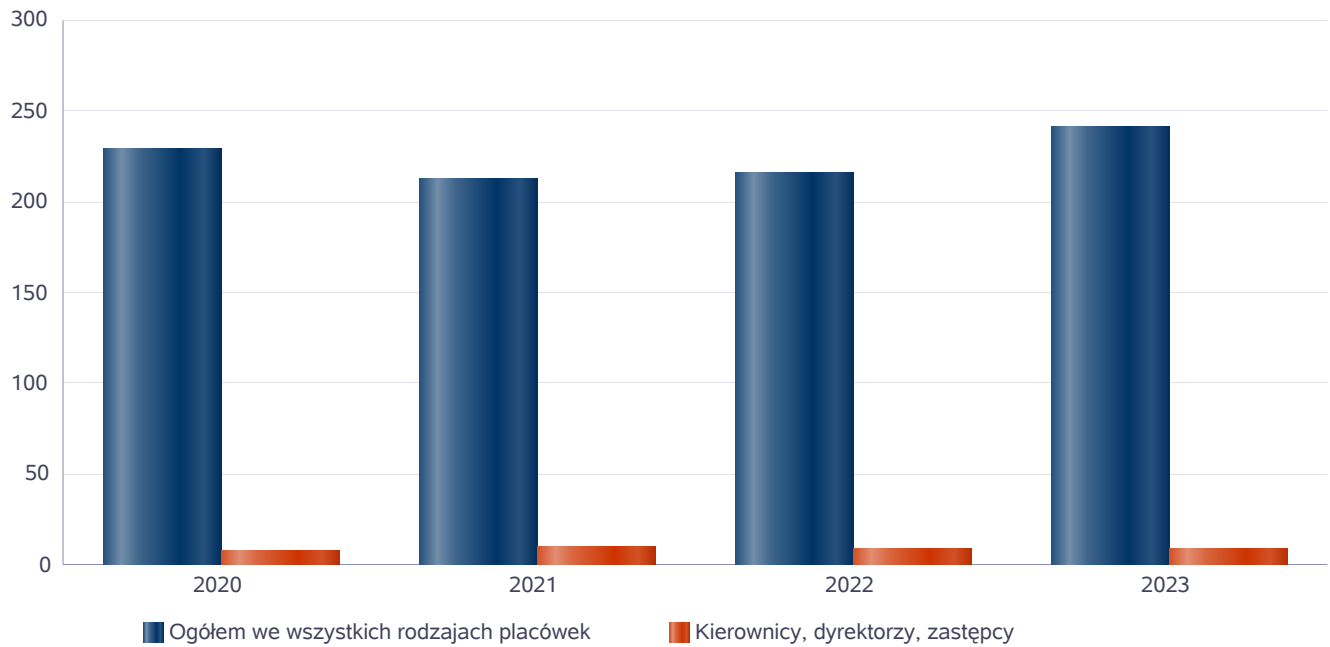
W 2023 roku kadra Powiatowego Centrum Pomocy Rodzinie liczyła 30 osób - 27,50 etatów, w tym kadra kierownicza: dyrektor i 4 kierowników oraz 2 st. pracowników socjalnych, pozostali pracownicy 23 osób.

W Domach Pomocy Społecznej zatrudnione były 178 osób - 169,08 etatów, Ośrodek Interwencji Kryzysowej obsługiwały 2 osoby - 1 etat, natomiast w Środowiskowym Domu Samopomocy zatrudnionych było 31 osób na 29,75 etatach.

Kadra jednostek organizacyjnych pomocy społecznej - osoby zatrudnione

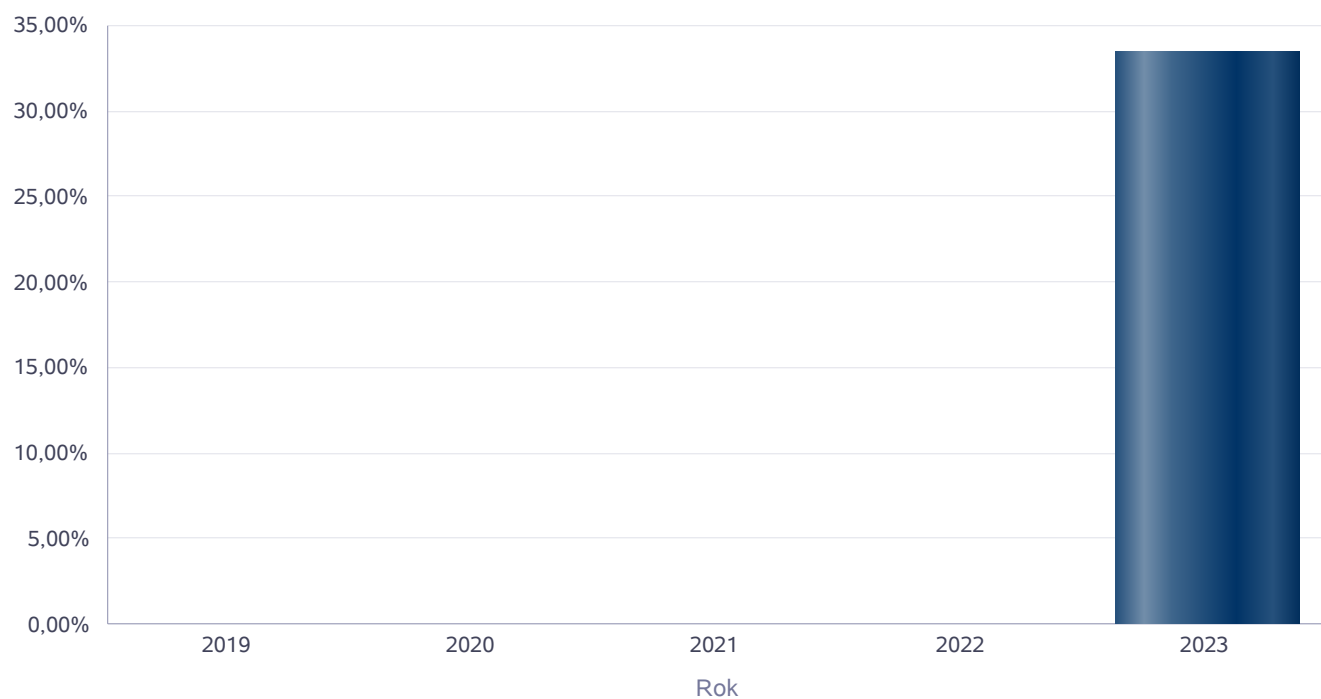
| Zatrudnieni                             | Liczba osób |      |      |      |
|---|-------------|------|------|------|
|   | 2020        | 2021 | 2022 | 2023 |
| Ogółem we wszystkich rodzajach placówek | 229         | 212  | 216  | 241  |
| Kierownicy, dyrektorzy, zastępcy        | 8           | 10   | 9    | 9    |

Kadra jednostek organizacyjnych pomocy społecznej - osoby zatrudnione



## Kadra jednostek organizacyjnych pomocy społecznej

| Rok  | Wskaźnik |
|------|----------|
| 2019 | 0,00%    |
| 2020 | 0,00%    |
| 2021 | 0,00%    |
| 2022 | 0,00%    |
| 2023 | 33,33%   |



6.1. Zatrudnienie pomocnicze w jednostce organizacyjnej pomocy społecznej

6.2. Zespoły pracy socjalnej i integracji społecznej w jednostce pomocy społecznej

## 7. Środki finansowe na wydatki w pomocy społecznej i innych obszarach polityki społecznej w budżecie jednostki samorządu terytorialnego

WYDATKI W OBSZARACH POLITYKI SPOŁECZNEJ W JEDNOSTKACH SAMORZĄDU TERYTORIALNEGO



- 852 - POMOC SPOŁECZNA
- 855 - RODZINA
- 853 - POZOSTAŁE ZADANIA W ZAKRESIE POLITYKI SPOŁECZNEJ
- 851 - OCHRONA ZDROWIA
- 854 - EDUKACYJNA OPIEKA WYCHOWAWCZA

WYDATKI W OBSZARACH POLITYKI SPOŁECZNEJ W OPS / PCPR



- 855 - RODZINA
- 852 - POMOC SPOŁECZNA
- 851 - OCHRONA ZDROWIA
- 853 - POZOSTAŁE ZADANIA W ZAKRESIE POLITYKI SPOŁECZNEJ
- 854 - EDUKACYJNA OPIEKA WYCHOWAWCZA

**ŚRODKI FINANSOWE NA WYDATKI W POMOCY SPOŁECZNEJ I INNYCH OBSZARACH POLITYKI SPOŁECZNEJ W BUDŻECIE JEDNOSTKI SAMORZĄDU TERYTORIALNEGO ZADANIA WŁASNE I ZADANIA ZLECONE - w złotych**

| WYSZCZEGÓLNIENIE  |    | Rok 2022   | Rok oceny 2023 | Prognoza 2024 |
|---|----|------------|----------------|---------------|
| <b>OGÓLEM</b>   |    |            |                |               |
| OGÓLEM ( działy)  | 1  | 35 504 206 | 33 018 075     | 33 045 890    |
| W tym: w budżecie OPS/PCPR  | 2  | 5 929 407  | 6 997 654      | 7 733 089     |
| <b>851 - OCHRONA ZDROWIA</b>  |    |            |                |               |
| 85153 - Przeciwdziałanie narkomanii   | 3  | 0          | 0              | 0             |
| w tym: w budżecie OPS / PCPR  | 4  | 0          | 0              | 0             |
| 85154 - Przeciwdziałanie alkoholizmowi  | 5  | 0          | 0              | 0             |
| w tym: w budżecie OPS / PCPR  | 6  | 0          | 0              | 0             |
| <b>852 - POMOC SPOŁECZNA</b>  |    |            |                |               |
| 85202 - Domy pomocy społecznej  | 7  | 21 550 404 | 18 903 908     | 18 903 908    |
| w tym: w budżecie OPS / PCPR  | 8  | 0          | 0              | 0             |
| 85203 - Ośrodki Wsparcia  | 9  | 2 436 709  | 3 005 488      | 3 005 488     |
| w tym: w budżecie OPS / PCPR  | 10 | 0          | 0              | 0             |
| 85205 - Zadania w zakresie przeciwdziałania przemocy w rodzinie   | 11 | 0          | 0              | 0             |
| w tym: w budżecie OPS / PCPR  | 12 | 0          | 0              | 0             |
| 85213 - Składki na ubezpieczenie zdrowotne opłacane za osoby pobierające niektóre świadczenia z pomocy społecznej oraz za osoby uczestniczące w zajęciach w centrum integracji społecznej | 13 | 0          | 0              | 0             |
| w tym: w budżecie OPS / PCPR  | 14 | 0          | 0              | 0             |



| WYSZCZEGÓLNIENIE   |    | Rok 2022  | Rok oceny 2023 | Prognoza 2024 |
|--|----|-----------|----------------|---------------|
| 85214 - Zasiłki okresowe, celowe i pomoc w naturze oraz składki na ubezpieczenia emerytalne i rentowe  | 15 | 0         | 0              | 0             |
| w tym: w budżecie OPS  | 16 | 0         | 0              | 0             |
| 85215 - Dodatki mieszkaniowe   | 17 | 0         | 0              | 0             |
| w tym: w budżecie OPS  | 18 | 0         | 0              | 0             |
| 85216 - Zasiłki stałe  | 19 | 0         | 0              | 0             |
| w tym: w budżecie OPS  | 20 | 0         | 0              | 0             |
| 85218 - Powiatowe Centra Pomocy Rodzinie   | 21 | 1 986 031 | 2 394 818      | 2 394 818     |
| w tym: w budżecie PCPR   | 22 | 1 986 031 | 2 394 818      | 2 394 818     |
| 85219 - Ośrodki Pomocy Społecznej  | 23 | X         | X              | X             |
| w tym: w budżecie OPS  | 24 | X         | X              | X             |
| 85220 - Jednostki specjalistycznego poradnictwa, mieszkania chronione i ośrodki interwencji kryzysowej   | 25 | 80 000    | 80 000         | 80 000        |
| w tym: w budżecie OPS / PCPR   | 26 | 0         | 0              | 0             |
| 85228 - Usługi opiekuńcze i specjalistyczne usługi opiekuńcze  | 27 | 0         | 0              | 0             |
| w tym: w budżecie OPS / PCPR   | 28 | 0         | 0              | 0             |
| 85230 - Pomoc w zakresie dożywiania  | 29 | 0         | 0              | 0             |
| w tym: w budżecie OPS  | 30 | 0         | 0              | 0             |
| 85231 - Pomoc dla cudzoziemców   | 31 | 1 182 875 | 923 037        | 923 037       |
| w tym: w budżecie OPS / PCPR   | 32 | 0         | 0              | 0             |
| W tym (z wiersza 31): Wydatki na pomoc dla cudzoziemców w celu integracji ze środowiskiem (cudzoziemcy, którzy uzyskali status uchodźcy lub ochronę uzupełniającą) | 33 | 0         | 0              | 0             |
| w tym: w budżecie OPS / PCPR   | 34 | 0         | 0              | 0             |
| 85232 - Centra Integracji Społecznej   | 35 | 0         | 0              | 0             |
| w tym: w budżecie OPS / PCPR   | 36 | 0         | 0              | 0             |
| 85278 - Usuwanie skutków kłęsk żywiołowych   | 37 | 0         | 0              | 0             |
| w tym: w budżecie OPS / PCPR   | 38 | 0         | 0              | 0             |
| 85295 - Pozostała działalność  | 39 | 6 000     | 6 000          | 6 000         |
| w tym: w budżecie OPS / PCPR   | 40 | 0         | 0              | 0             |
| <b>853 - POZOSTAŁE ZADANIA W ZAKRESIE POLITYKI SPOŁECZNEJ</b>  |    |           |                |               |
| 85311 - Rehabilitacja zawodowa i społeczna osób niepełnosprawnych  | 41 | 0         | 0              | 0             |
| w tym: w budżecie OPS / PCPR   | 42 | 0         | 0              | 0             |
| 85321 - Zespoły orzekania o niepełnosprawności   | 43 | 671 331   | 889 803        | 889 803       |
| w tym: w budżecie dyspozycji OPS / PCPR  | 44 | 0         | 0              | 0             |
| 85324 - Państwowy Fundusz Rehabilitacji Osób Niepełnosprawnych   | 45 | 0         | 0              | 0             |
| w tym: w budżecie OPS / PCPR   | 46 | 0         | 0              | 0             |
| 85395 - Pozostała działalność w zakresie polityki społecznej   | 47 | 0         | 0              | 0             |
| w tym: w budżecie OPS / PCPR   | 48 | 0         | 0              | 0             |
| <b>854 - EDUKACYJNA OPIEKA WYCHOWAWCZA</b>   |    |           |                |               |
| 85415 - Pomoc materialna dla uczniów o charakterze socjalnym   | 49 | 0         | 0              | 0             |
| w tym: w budżecie OPS / PCPR   | 50 | 0         | 0              | 0             |

| WYSZCZEGÓLNIENIE  |    | Rok 2022  | Rok oceny 2023 | Prognoza 2024 |
|---|----|-----------|----------------|---------------|
| 85416 - Pomoc materialna dla uczniów o charakterze motywacyjnym   | 51 | 0         | 0              | 0             |
| w tym: w budżecie OPS / PCPR  | 52 | 0         | 0              | 0             |
| <b>855 - RODZINA</b>  |    |           |                |               |
| 85501 - Świadczenie wychowawcze   | 53 | 0         | 0              | 0             |
| w tym: w budżecie OPS / PCPR  | 54 | 0         | 0              | 0             |
| 85502 - Świadczenia rodzinne, świadczenie z funduszu alimentacyjnego oraz składki na ubezpieczenia emerytalne i rentowe z ubezpieczenia społecznego   | 55 | 0         | 0              | 0             |
| w tym: w budżecie OPS / PCPR  | 56 | 0         | 0              | 0             |
| 85504 - Wspieranie rodziny  | 57 | 0         | 0              | 0             |
| w tym: w budżecie OPS / PCPR  | 58 | 0         | 0              | 0             |
| 85516 - Tworzenie i funkcjonowanie żłobków  | 59 | 0         | 0              | 0             |
| w tym: w budżecie OPS / PCPR  | 60 | 0         | 0              | 0             |
| 85516 - Tworzenie i funkcjonowanie klubów dziecięcych   | 61 | 0         | 0              | 0             |
| w tym: w budżecie OPS / PCPR  | 62 | 0         | 0              | 0             |
| 85516 - Dzienni opiekunowie   | 63 | 0         | 0              | 0             |
| w tym: w budżecie OPS / PCPR  | 64 | 0         | 0              | 0             |
| 85508 - Rodziny zastępcze   | 65 | 4 314 127 | 4 649 884      | 4 677 699     |
| w tym: w budżecie OPS / PCPR  | 66 | 3 723 036 | 3 914 449      | 4 649 884     |
| 85510 - Działalność placówek opiekuńczo-wychowawczych   | 67 | 3 276 729 | 2 165 137      | 2 165 137     |
| w tym: w budżecie OPS / PCPR  | 68 | 220 340   | 688 387        | 688 387       |
| 85513 - Składki na ubezpieczenie zdrowotne opłacane za osoby pobierające niektóre świadczenia rodzinne, zgodnie z przepisami ustawy o świadczeniach rodzinnych oraz za osoby pobierające zasiłki dla opiekunów, zgodnie z przepisami ustawy z dnia 4 kwietnia 2014 r. o ustaleniu i wypłacie zasiłków dla opiekunów | 69 | 0         | 0              | 0             |
| w tym: w budżecie OPS / PCPR  | 70 | 0         | 0              | 0             |
| 85514 - Składki na ubezpieczenie zdrowotne opłacane za osoby przebywające na urloпах wychowawczych, za osoby zatrudnione jako nianie oraz za osoby sprawujące osobistą opiekę nad dzieckiem   | 71 | 0         | 0              | 0             |
| w tym: w budżecie OPS / PCPR  | 72 | 0         | 0              | 0             |
| 85578 Usuwanie skutków klęsk żywiołowych  | 73 | 0         | 0              | 0             |
| w tym: w budżecie OPS / PCPR  | 74 | 0         | 0              | 0             |

## 8. Aktywność projektowo-konkursowa jednostki organizacyjnej pomocy społecznej

Program Asystent osobisty osoby niepełnosprawnej - edycja 2023 finansowany ze środków Funduszu Solidarnościowego

Program Asystent osobisty osoby niepełnosprawnej - edycja 2023, miał na celu zapewnienie dostępności do usługi asystenta polegającej na wsparciu w wykonywaniu codziennych czynności oraz funkcjonowaniu w życiu społecznym osób niepełnosprawnych.

Program jest elementem polityki społecznej państwa w zakresie:

poprawy jakości życia osób niepełnosprawnych, w szczególności poprzez umożliwienie im jak najbardziej niezależnego życia,

zapewnienia osobom niepełnosprawnym wsparcia oraz pomocy adekwatnej do potrzeb,

umożliwienie zaangażowania osób niepełnosprawnych w wydarzenia społeczne, kulturalne, rozrywkowe lub sportowe i inne. Program polegał na pokryciu kosztów związanych bezpośrednio z realizacją usług asystenta. Łączna kwota środków Funduszu Solidarnościowego wykorzystana na realizację Programu w 2023 roku wyniosła 803 110,98 złotych. Ogólna liczba wykonanych godzin usług asystenta dla osób niepełnosprawnych wyniosła 19 705.

Pilotażowy program Aktywny Samorząd finansowany ze środków Państwowego Funduszu Rehabilitacji Osób Niepełnosprawnych

Do osób niepełnosprawnych adresowany był program Aktywny Samorząd.

Głównym celem programu było wyeliminowanie lub zmniejszenie barier ograniczających uczestnictwo osób niepełnosprawnych w życiu społecznym, zawodowym i w dostępie do edukacji. Program składał się z dwóch części, tzw. modułów.

Pierwszy dotyczy m.in. pomocy w:

- zakupie i montażu oprzyrządowania do posiadanego samochodu,
- uzyskaniu prawa jazdy,
- zakupie sprzętu elektronicznego,
- zakupie wózka inwalidzkiego o napędzie elektrycznym,
- zakupie protezy kończyny, w której zastosowano nowoczesne rozwiązania techniczne,
- utrzymaniu sprawności technicznej posiadanej protezy kończyny,
- zakupie skutera inwalidzkiego o napędzie elektrycznym.

Drugi moduł obejmuje natomiast pomoc w uzyskaniu wyższego wykształcenia osobom uczącym się w szkole policealnej, w kolegium lub szkole wyższej. Obejmował dofinansowanie opłaty za naukę (czesne), dodatek na uiszczenie opłaty za przeprowadzenie przewodu doktorskiego, dodatek na pokrycie kosztów kształcenia.

W Powiecie Ostrowskim z programu Aktywny Samorząd w roku 2023 skorzystały 243 osoby. Na jego realizację pozyskano środki PFRON w wysokości 1 303 382,91 złotych.

Program Zajęcia klubowe w WTZ

Powiat Ostrowski - Powiatowe Centrum Pomocy Rodzinie w Ostrowie Wielkopolskim pozyskało środki finansowe Państwowego Funduszu Rehabilitacji Osób Niepełnosprawnych w kwocie 92 700,00 złotych na realizację programu Zajęcia klubowe w WTZ przez Stowarzyszenie Promocja Rozwoju Dziecka i Rodziny bł. Edmunda Bojanowskiego w Ostrowie Wielkopolskim - Warsztat Terapii Zajęciowej TĘCZA w Ostrowie Wielkopolskim, w okresie od dnia 1 lutego 2023 roku do dnia 31 stycznia 2024 roku dla 15 osób niepełnosprawnych.

Celem programu Zajęcia klubowe w WTZ, jest wsparcie osób niepełnosprawnych

w utrzymaniu samodzielności i niezależności w życiu społecznym i zawodowym, poprzez prowadzenie przez Warsztat Terapii Zajęciowej TĘCZA zajęć klubowych, jako zorganizowanej formy rehabilitacji.

Beneficjentami programu były:

osoby niepełnosprawne, posiadające ważne orzeczenie o stopniu niepełnosprawności (lub orzeczenie równoważne), które były uczestnikami WTZ i opuściły go w związku z podjęciem zatrudnienia,

osoby niepełnosprawne, posiadające ważne orzeczenie o stopniu niepełnosprawności (lub orzeczenie równoważne), znajdujące się na prowadzonej przez podmiot prowadzący WTZ liście osób (o której mowa w art. 10f ust. 2a ustawy o rehabilitacji), których zgłoszenie do uczestnictwa w warsztacie zostało zatwierdzone i które nie rozpoczęły terapii w WTZ.

Program wyrównywania różnic między regionami

Powiatowe Centrum Pomocy Rodzinie w Ostrowie Wielkopolskim uprzejmie informuje, iż Zarząd Państwowego Funduszu Rehabilitacji Osób Niepełnosprawnych przyjął Kierunki działań oraz warunki brzegowe obowiązujące realizatorów Programu wyrównywania różnic między regionami.

W 2023 roku ww. Program realizowany jest w następujących obszarach:

obszar A zapewnienie dostępności w wielorodzinnych budynkach mieszkalnych,

obszar B likwidacja barier w urzędach, placówkach edukacyjnych lub środowiskowych domach samopomocy w zakresie umożliwienia osobom niepełnosprawnym poruszania się i komunikowania,

obszar C tworzenie spółdzielni socjalnych osób prawnych,

obszar D likwidacja barier transportowych,

obszar E dofinansowanie wymaganego wkładu własnego w projektach dotyczących aktywizacji i/lub integracji osób niepełnosprawnych,

obszar F tworzenie warsztatów terapii zajęciowej oraz przeciwdziałanie degradacji infrastruktury istniejących warsztatów terapii zajęciowej,

obszar G skierowanie do powiatów poza algorytmem dodatkowych środków na finansowanie zadań ustawowych dotyczących rehabilitacji zawodowej osób niepełnosprawnych.

Realizatorem programu jest samorząd powiatowy, w przypadku obszarów B, C, D, F i G oraz Oddział Wielkopolski PFRON w Poznaniu, w przypadku obszaru A i E programu.

## 9. Współpraca z organizacjami pozarządowymi - zadania zlecone w obszarze pomocy i wsparcia

1 - Prowadzenie Ośrodka Interwencji Kryzysowej przez Caritas Diecezji Kaliskiej Ostrowskie Centrum Pomocy Caritas - kwota udzielonej dotacji 80.000,00 złotych.

2 - Dofinansowanie prowadzenia świetlic środowiskowej przez Konferencję Stowarzyszenia Św. Wincentego a'Paulo przy Konkatedrze w Ostrowie Wielkopolskim - kwota udzielonej dotacji 6.000,00 złotych.

Rozstrzygnięcie konkursów odbyło się w 2021 roku, dofinansowania udzielono na lata 2022 - 2023.

1 - Prowadzenie Ośrodka Interwencji Kryzysowej przez Caritas Diecezji Kaliskiej Ostrowskie Centrum Pomocy Caritas - kwota udzielonej dotacji 80.000,00 złotych.

2 - Dofinansowanie prowadzenia świetlic środowiskowej przez Konferencję Stowarzyszenia Św. Wincentego a'Paulo przy Konkatedrze w Ostrowie Wielkopolskim - kwota udzielonej dotacji 6.000,00 złotych.

Rozstrzygnięcie konkursów odbyło się w 2021 roku, dofinansowania udzielono na lata 2022 - 2023.

## 10. Wnioski końcowe

### WYKAZ POTRZEB W ZAKRESIE POMOCY SPOŁECZNEJ

Rehabilitacja społeczna i przestrzeganie praw osób niepełnosprawnych

Zabezpieczenie środków finansowych w budżecie Powiatu Ostrowskiego w wysokości co najmniej 10% kosztów działalności dla trzech Warsztatów Terapii Zajęciowej funkcjonujących w Powiecie Ostrowskim, a także dla mieszkańców Powiatu Ostrowskiego, będących uczestnikami rehabilitacji w warsztacie działającym na terenie innego powiatu, zgodnie z art. 10b pkt 2a i 6 ustawy z dnia 27 sierpnia 1997 roku o rehabilitacji zawodowej i społecznej oraz zatrudnianiu osób niepełnosprawnych.

Pomoc społeczna

1) zapewnienie środków finansowych na przyznawanie pomocy pieniężnej na usamodzielnienie oraz na kontynuowanie nauki osobom opuszczającym domy pomocy społecznej dla dzieci i młodzieży niepełnosprawnych intelektualnie, domy dla matek z małoletnimi dziećmi i kobiet w ciąży oraz schroniska dla nieletnich, zakłady poprawcze, specjalne ośrodki szkolno-wychowawcze, specjalne ośrodki wychowawcze, młodzieżowe ośrodki socjoterapii zapewniające całodobową opiekę lub młodzieżowe ośrodki wychowawcze;

2) zapewnienie miejsc noclegowych całodobowych dla ofiar przemocy w rodzinie – finansowanie ośrodka interwencji kryzysowej;

3) doskonalenie kadry poprzez szkolenia, kursy.

### WYKAZ POTRZEB W ZAKRESIE SYSTEMU PIECZY ZASTĘPCZEJ

tworzenie na terenie Powiatu Ostrowskiego rodzinnych form pieczy zastępczej – organizowanie szkoleń dla kandydatów do pełnienia funkcji rodziny zastępczej;

wspieranie rodzinnej pieczy zastępczej przez organizowanie warsztatów i terapii systemowej;

zapewnienie środków finansowych na wydatki na opiekę i wychowanie dzieci umieszczonych w rodzinach zastępczych;

zapewnienie środków finansowych na wydatki przeznaczone na utrzymanie dzieci w instytucjonalnej pieczy zastępczej;

zapewnienie środków finansowych na przyznanie pomocy na kontynuowanie nauki; usamodzielnienie się i zagospodarowanie dla osób opuszczających pieczę zastępczą;

udzielanie wsparcia w zakresie nabywania umiejętności życiowych przez osoby usamodzielniające się;

doskonalenie kadry poprzez szkolenia, kursy;

wspieranie kadry celem przeciwdziałania wypaleniu zawodowemu.