

**UCHWAŁA NR IV/32/2024
RADY POWIATU OSTROWSKIEGO**

z dnia 27 czerwca 2024 r.

**w sprawie zatwierdzenia rocznego sprawozdania finansowego Zespołu Zakładów Opieki Zdrowotnej
w Ostrowie Wielkopolskim przy ul. Limanowskiego 20-22 za rok 2023**

Na podstawie art. 12 pkt 11 ustawy z dnia 5 czerwca 1998 roku o samorządzie powiatowym (Dz. U. z 2024 r. poz 107) oraz art. 53 ust. 1 ustawy z dnia 29 września 1994 roku o rachunkowości (Dz. U. z 2023 r. poz 120 z późn. zm.)

Rada Powiatu Ostrowskiego uchwala co następuje:

§ 1. Zatwierdzić roczne sprawozdanie finansowe Zespołu Zakładów Opieki Zdrowotnej w Ostrowie Wielkopolskim przy ul. Limanowskiego 20-22 za rok 2023, stanowiące załącznik do niniejszej uchwały.

§ 2. Wykazany w sprawozdaniu finansowym zysk netto za rok 2023 w wysokości 10 446 001,20 zł zostanie przeznaczony w kwocie 1 101 794,97 zł na pokrycie straty finansowej z roku 2022, natomiast pozostała kwota zysku w wysokości 9 344 206,23 zł przeznaczona zostanie na fundusz zapasowy.

§ 3. Wykonanie Uchwały powierza się Zarządowi Powiatu Ostrowskiego.

§ 4. Uchwała wchodzi w życie z dniem podjęcia.

Przewodnicząca Rady
Powiatu Ostrowskiego

Maria Tomaszewska

**SPRAWOZDANIE NIEZALEŻNEGO
BIEGŁEGO REWIDENTA
Z BADANIA
ROCZNEGO SPRAWOZDANIA FINANSOWEGO**

za okres od 01 stycznia 2023 roku do 31 grudnia 2023 roku jednostki:

**Zespół Zakładów Opieki Zdrowotnej w Ostrowie
Wielkopolskim**

z siedzibą w Ostrowie Wielkopolskim (63-400), przy ulicy Limanowskiego 20/22

**SPRAWOZDANIE NIEZALEŻNEGO BIEGŁEGO REWIDENTA
Z BADANIA ROCZNEGO SPRAWOZDANIA FINANSOWEGO JEDNOSTKI
Zespół Zakładów Opieki Zdrowotnej w Ostrowie Wielkopolskim**

z siedzibą w Ostrowie Wielkopolskim (63-400), przy ulicy Limanowskiego 20/22

dla Rady Powiatu Ostrowskiego

Sprawozdanie z badania rocznego sprawozdania finansowego

Opinia

Przeprowadziliśmy badanie rocznego sprawozdania finansowego jednostki **Zespół Zakładów Opieki Zdrowotnej w Ostrowie Wielkopolskim** („Jednostka”), które składa się z wprowadzenia do sprawozdania finansowego, bilansu sporządzonego na dzień 31 grudnia 2023 r. oraz rachunku zysków i strat, zestawienia zmian w kapitale własnym, rachunku przepływów pieniężnych za rok obrotowy od 1 stycznia do 31 grudnia 2023 oraz dodatkowych informacji i objaśnień („sprawozdanie finansowe”).

Naszym zdaniem, załączone sprawozdanie finansowe:

- przedstawia rzetelny i jasny obraz sytuacji majątkowej i finansowej Jednostki na dzień 31 grudnia 2023 r. oraz jej wyniku finansowego i przepływów pieniężnych za rok obrotowy zakończony w tym dniu zgodnie z mającymi zastosowanie przepisami ustawy z dn. 29 września 1994 r. o rachunkowości („Ustawa o rachunkowości” – Dz. U. z 2023 roku poz. 120 z późn. zm.) oraz przyjętymi zasadami (polityką) rachunkowości;
- jest zgodne co do formy i treści z obowiązującymi Jednostkę przepisami prawa oraz statutem Jednostki;
- zostało sporządzone na podstawie prawidłowo prowadzonych ksiąg rachunkowych zgodnie z przepisami rozdziału 2 Ustawy o rachunkowości.

Podstawa opinii

Nasze badanie przeprowadziliśmy zgodnie z Krajowymi Standardami Badania w brzmieniu Międzynarodowych Standardów Badania przyjętymi uchwałą Krajowej Rady Biegłych Rewidentów nr 3430/52a/2019 z dnia 21 marca 2019 r. w sprawie krajowych standardów badania oraz innych dokumentów, z późn.zm. oraz uchwałą Rady Polskiej Agencji Nadzoru Audytowego nr 38/I/2022 z dnia 15 listopada 2022 r. w sprawie krajowych standardów kontroli jakości oraz Krajowego Standardu Badania 220 (Zmienionego) („KSB”), a także stosownie do ustawy z dnia 11 maja 2017 r. o biegłych rewidentach, firmach audytorskich oraz nadzorze publicznym („Ustawa o biegłych rewidentach” – t.j. Dz. U. z 2023 r. poz. 1015 z późn. zm.). Nasza odpowiedzialność zgodnie z tymi standardami została dalej opisana w sekcji naszego sprawozdania Odpowiedzialność biegłego rewidenta za badanie sprawozdania finansowego.

Jesteśmy niezależni od Jednostki zgodnie z Międzynarodowym Kodeksem etyki zawodowych księgowych (w tym Międzynarodowymi standardami niezależności) Rady Międzynarodowych Standardów Etycznych dla Księgowych („Kodeks IESBA”) przyjętym uchwałą Krajowej Rady Biegłych Rewidentów nr 3431/52a/2019 z dnia 25 marca 2019 r. w sprawie zasad etyki zawodowej biegłych rewidentów, z późn. zm. oraz z innymi wymogami etycznymi które mają zastosowanie do badania sprawozdań finansowych w Polsce. Wypełniliśmy nasze inne obowiązki etyczne zgodnie z tymi wymogami i Kodeksem IESBA. W trakcie przeprowadzania badania kluczowy biegły rewident oraz firma audytorska pozostali niezależni od Jednostki zgodnie z wymogami niezależności określonymi w ustawie o biegłych rewidentach.

Uważamy, że dowody badania, które uzyskaliśmy są wystarczające i odpowiednie, aby stanowić podstawę dla naszej opinii.

Odpowiedzialność Kierownika Jednostki za sprawozdanie finansowe

Kierownik Jednostki jest odpowiedzialny za sporządzenie, na podstawie prawidłowo prowadzonych ksiąg rachunkowych, sprawozdania finansowego, które przedstawia rzetelny i jasny obraz sytuacji majątkowej i finansowej i wyniku finansowego Jednostki zgodnie z przepisami Ustawy o rachunkowości, przyjętymi zasadami (polityką) rachunkowości oraz z obowiązującymi Jednostkę przepisami prawa i statutem, a także za kontrolę wewnętrzną, którą Kierownik Jednostki uznaje za niezbędną aby umożliwić sporządzenie sprawozdania finansowego niezawierającego istotnego zniekształcenia spowodowanego oszustwem lub błędem.

Sporządzając sprawozdanie finansowe Kierownik Jednostki jest odpowiedzialny za ocenę zdolności Jednostki do kontynuowania działalności, ujawnienie, jeżeli ma to zastosowanie, spraw związanych z kontynuacją działalności oraz za przyjęcie zasady kontynuacji działalności jako podstawy rachunkowości, z wyjątkiem sytuacji kiedy Kierownik Jednostki albo zamierza dokonać likwidacji Jednostki, albo zaniechać prowadzenia działalności albo nie ma żadnej realnej alternatywy dla likwidacji lub zaniechania działalności.

Kierownik Jednostki jest zobowiązany do zapewnienia, aby sprawozdanie finansowe spełniało wymagania przewidziane w Ustawie o rachunkowości.

Odpowiedzialność biegłego rewidenta za badanie sprawozdania finansowego

Naszymi celami są uzyskanie racjonalnej pewności czy sprawozdanie finansowe jako całość nie zawiera istotnego zniekształcenia spowodowanego oszustwem lub błędem oraz wydanie sprawozdania z badania zawierającego naszą opinię. Racjonalna pewność jest wysokim poziomem pewności, ale nie gwarantuje, że badanie przeprowadzone zgodnie z KSB zawsze wykryje istniejące istotne zniekształcenie. Zniekształcenia mogą powstawać na skutek oszustwa lub błędu i są uważane za istotne, jeżeli można racjonalnie oczekiwać, że pojedynczo lub łącznie mogłyby wpłynąć na decyzje gospodarcze użytkowników podjęte na podstawie tego sprawozdania finansowego.

Zakres badania nie obejmuje zapewnienia co do przyszłej rentowności Jednostki ani efektywności lub skuteczności prowadzenia jej spraw przez Kierownika Jednostki obecnie lub w przyszłości.

Podczas badania zgodnego z KSB stosujemy zawodowy osąd i zachowujemy zawodowy sceptycyzm, a także:

- identyfikujemy i oceniamy ryzyka istotnego zniekształcenia sprawozdania finansowego spowodowanego oszustwem lub błędem, projektujemy i przeprowadzamy procedury badania odpowiadające tym ryzykom i uzyskujemy dowody badania, które są wystarczające i odpowiednie, aby stanowić podstawę dla naszej opinii. Ryzyko niewykrycia istotnego zniekształcenia wynikającego z oszustwa jest większe niż tego wynikającego z błędu, ponieważ oszustwo może dotyczyć zmywu, fałszerstwa, celowych pominięć, wprowadzenia w błąd lub obejścia kontroli wewnętrznej;
- uzyskujemy zrozumienie kontroli wewnętrznej stosowanej dla badania w celu zaprojektowania

procedur badania, które są odpowiednie w danych okolicznościach, ale nie w celu wyrażenia opinii na temat skuteczności kontroli wewnętrznej Jednostki;

- oceniamy odpowiedniość zastosowanych zasad (polityki) rachunkowości oraz zasadność szacunków księgowych oraz powiązanych ujawnień dokonanych przez Kierownika Jednostki;
- wyciągamy wniosek na temat odpowiedniości zastosowania przez Kierownika Jednostki zasady kontynuacji działalności jako podstawy rachunkowości, oraz na podstawie uzyskanych dowodów badania, czy istnieje istotna niepewność związana ze zdarzeniami lub warunkami, która może poddawać w znaczącą wątpliwość zdolność Jednostki do kontynuacji działalności. Jeżeli dochodzimy do wniosku, że istnieje istotna niepewność, wymagane jest od nas zwrócenie uwagi w naszym sprawozdaniu biegłego rewidenta na powiązane ujawnienia w sprawozdaniu finansowym, lub jeżeli takie ujawnienia są nieadekwatne, modyfikujemy naszą opinię. Nasze wnioski są oparte na dowodach badania uzyskanych do dnia sporządzenia naszego sprawozdania biegłego rewidenta, jednakże przyszłe zdarzenia lub warunki mogą spowodować, że Jednostka zaprzestanie kontynuacji działalności;
- oceniamy ogólną prezentację, strukturę i zawartość sprawozdania finansowego, w tym ujawnienia, oraz czy sprawozdanie finansowe przedstawia będące ich podstawą transakcje i zdarzenia w sposób zapewniający rzetelną prezentację.

Odpowiedzialność biegłego rewidenta

Nasza opinia z badania sprawozdania finansowego nie obejmuje Sprawozdania z działalności. W związku z badaniem sprawozdania finansowego naszym obowiązkiem jest zapoznanie się ze Sprawozdaniem z działalności, i czyniąc to, rozpatrzenie, czy nie jest istotnie niespójne ze sprawozdaniem finansowym lub naszą wiedzą uzyskaną podczas badania, lub w inny sposób wydaje się istotnie zniekształcone. Jeśli na podstawie wykonanej pracy, stwierdzimy istotne zniekształcenia w Sprawozdaniu z działalności, jesteśmy zobowiązani poinformować o tym w naszym sprawozdaniu z badania. Naszym obowiązkiem zgodnie z wymogami ustawy o biegłych rewidentach jest również wydanie opinii czy sprawozdanie z działalności zostało sporządzone zgodnie z przepisami oraz czy jest zgodne z informacjami zawartymi w sprawozdaniu finansowym.

Kluczowym biegłym rewidentem odpowiedzialnym za badanie, którego rezultatem jest niniejsze sprawozdanie niezależnego biegłego rewidenta, jest Jadwiga Wirowska działająca w imieniu KPW Audytor Sp. z o.o. z siedzibą w Łodzi (90-350), przy ulicy Tymienieckiego 25C/410 wpisanej na listę firm audytorskich pod numerem 3640 w imieniu którego kluczowy biegły rewident zbadał sprawozdanie finansowe.

KPW Audytor Sp. z o.o.

ul. Tymienieckiego 25C/410; 90-350 Łódź


Jadwiga Wirowska

Kluczowy Biegły Rewident nr rej. 5 434



*KPW Audytor Sp. z o.o. jest wpisana na listę firm
audytorskich prowadzoną przez
Polską Agencję Nadzoru Audytowego pod numerem 3640*

Łódź, dnia 4 czerwca 2024 roku



SZPITAL
OSTRÓW WIELKOPOLSKI

ZESPÓŁ ZAKŁADÓW OPIEKI ZDROWOTNEJ W OSTROWIE WIELKOPOLSKIM
UL. LIMANOWSKIEGO 20-22
63-400 OSTRÓW WIELKOPOLSKI

SPRAWOZDANIE FINANSOWE
ZA ROK OBROTOWY KOŃCZĄCY SIĘ
31.12.2023

SPORZĄDZONE ZGODNIE Z ZAŁĄCZNIKIEM NR 1
DO USTAWY O RACHUNKOWOŚCI

SPIIS TREŚCI

- I. SPRAWOZDANIE Z DZIAŁALNOŚCI JEDNOSTKI
- II. OŚWIADCZENIE KIEROWNICTWA
- III. INFORMACJA DODATKOWA (WPROWADZENIE DO SPRAWOZDANIA FINANSOWEGO)
- IV. BILANS
- V. RACHUNEK ZYSKÓW I STRAT
- VI. ZESTAWIENIE ZMIAN W KAPITALE WŁASNYM
- VII. RACHUNEK PRZEPLYWÓW PIENIĘŻNYCH
- VIII. INFORMACJA DODATKOWA (DODATKOWE INFORMACJE I OBJAŚNIENIA)

II. OŚWIADCZENIE KIEROWNICTWA

Stosownie do artykułu 52 ustawy z dnia 29 września 1994 roku o rachunkowości, Dyrekcja Jednostki Zespołu Zakładów Opieki Zdrowotnej w Ostrowie Wielkopolskim przedstawia sprawozdanie finansowe za rok kończący się 31.12.2022, na które składa się :


- Bilans sporządzony na dzień 31.12.2023 r.,
- Rachunek zysków i strat za okres 1.01.-31.12.2023 r.,
- Rachunek przepływów pieniężnych za okres 1.01.-31.12.2023 r.
- Zestawienie zmian w kapitale (funduszu) własnym za okres 1.01.-31.12.2023 r.,
- Informacja dodatkowa, obejmująca wprowadzenie do sprawozdania finansowego oraz dodatkowe informacje i objaśnienia.

Sprawozdanie finansowe sporządzone zostało zgodnie z przedstawionymi zasadami ustawy o rachunkowości oraz rzetelnie i jasno przedstawia sytuację majątkową i finansową oraz wynik finansowy.

Podpisy osób reprezentujących Jednostkę

DYREKTOR

.....*Bartosz Bierta*.....
(imię, nazwisko, stanowisko)

..........
(imię, nazwisko, stanowisko)

Główny Księgowy

.....*Alina Tomaszewska*.....

(osoba odpowiedzialna
za prowadzenie
ksiąg rachunkowych)

Ostrów Wielkopolski, dnia 30.04.2024 R.

III. INFORMACJA DODATKOWA

IIIA. WPROWADZENIE DO SPRAWOZDANIA FINANSOWEGO

1. Informacje ogólne

Sprawozdanie finansowe Zespołu Zakładów Opieki Zdrowotnej w Ostrowie Wielkopolskim z siedzibą w Ostrowie Wielkopolskim, przy ul. Limanowskiego 20-22 zostało sporządzone zgodnie z ustawą z dnia 29 września 1994 roku o rachunkowości.

Przedmiotem działalności Jednostki jest:

Podstawowym celem Zespołu Zakładów Opieki Zdrowotnej (ZZOZ) jest udzielanie świadczeń zdrowotnych – działań służących zachowaniu, ratowaniu, przywracaniu lub poprawie zdrowia oraz innych działań medycznych wynikających z procesu leczenia lub przepisów odrębnych, regulujących zasady ich wykonywania, a w szczególności :

- Badanie i porada lekarska
- Leczenie
- Badanie i terapia psychologiczna
- Rehabilitacja lecznicza
- Opieka nad kobietą ciężarną, jej porodem, połogiem oraz nad noworodkiem
- Szczepienia ochronne i inne działania zapobiegawcze
- Badania diagnostyczne i analityki medycznej
- Pielęgnacja chorych
- Pielęgnacja i opieka nad niepełnosprawnymi
- Orzekanie i opiniowanie o stanie zdrowia
- Prowadzenie działalności profilaktycznej i promocji zdrowia
- Prowadzenie działalności z zakresu medycyny pracy

Zespół Zakładów wykonuje zadania w sposób ciągły, zapewniając całodobową opiekę lekarską i pielęgniarską.

Klasyfikacja działalności według PKD 2007 przedstawia się następująco:

Działalność podstawowa:

- 8610Z działalność szpitali,

Zespół Zakładów Opieki Zdrowotnej w Ostrowie Wlkp. został wpisany do Krajowego Rejestru Sądowego w dniu 28.02.2001 r. pod numerem KRS: 000001945.

Zespół Zakładów Opieki Zdrowotnej w Ostrowie Wlkp. został utworzony zgodnie ze statutem na okres nieograniczony.

2. Prezentacja sprawozdań finansowych

Jednostka prezentuje sprawozdanie finansowe za rok obrotowy rozpoczynający się 1.01.2023 r. i kończący się 31.12.2023r.

Sprawozdanie finansowe zostało sporządzone przy założeniu kontynuowania działalności gospodarczej przez ZZOZ w dającej się przewidzieć przyszłości, obejmującej okres nie krótszy niż jeden rok od dnia bilansowego, w niezmnieszonym istotnie zakresie. Nie istnieją również okoliczności wskazujące na zagrożenie kontynuowania działalności.

Jednostka przedstawia dodatkowe informacje i objaśnienia do bilansu zgodnie z załącznikiem nr 1 do ustawy.

3. Porównywalność danych

Niniejsze sprawozdanie finansowe zawiera dane finansowe za rok obrotowy 2023 oraz porównywalne dane finansowe za rok obrotowy 2022.

4. Zasady rachunkowości

Sprawozdanie finansowe zostało przygotowane zgodnie z wymogami ustawy z dnia 29 września 1994 roku o rachunkowości obowiązującymi jednostki kontynuujące działalność.

Przyjęte przez ZZOZ zasady rachunkowości stosowane były w sposób ciągły i są one zgodne z zasadami rachunkowości stosowanymi w poprzednim roku obrotowym.

Jednostka sporządza rachunek zysków i strat w układzie porównawczym.

W sprawozdaniu finansowym ZZOZ wykazuje zdarzenia gospodarcze zgodnie z ich treścią ekonomiczną.

Wynik finansowy Jednostki za dany rok obrotowy obejmuje wszystkie osiągnięte i przypadające na jej rzecz przychody oraz związane z tymi przychodami koszty zgodnie z zasadami memoriału, współmierności przychodów i kosztów oraz ostrożnej wyceny.

4.1. Rachunek zysków i strat

4.1.1. Przychody

Przychody ze sprzedaży obejmują niewątpliwie należne lub uzyskane kwoty netto ze sprzedaży, tj. pomniejszone o należny podatek od towarów i usług (VAT) ujmowane w okresach, których dotyczą. Przychody ze sprzedaży produktów, towarów i materiałów ujmuje się w rachunku zysków i strat, gdy znaczące ryzyko i korzyści wynikające z praw własności do produktów, towarów i materiałów przekazano nabywcy.

4.1.2. Koszty

Jednostka prowadzi ewidencję kosztów w układzie rodzajowym i układzie kalkulacyjnym. Koszt sprzedanych produktów, towarów i materiałów obejmuje koszty bezpośrednio z nimi związane oraz uzasadnioną część kosztów pośrednich.

Na wynik finansowy Jednostki wpływają ponadto:

- pozostałe przychody i koszty operacyjne pośrednio związane z działalnością Jednostki w zakresie m.in. zysków i strat ze zbycia niefinansowych aktywów trwałych, aktualizacji wyceny aktywów niefinansowych, utworzenia i rozwiązania rezerw na przyszłe ryzyko, kar, grzywien i odszkodowań, otrzymania lub przekazania darowizn,
- przychody finansowe z tytułu dywidend (udziałów w zyskach), odsetek, zysków ze zbycia inwestycji, aktualizacji wartości inwestycji, nadwyżki dodatnich różnic kursowych nad ujemnymi,
- koszty finansowe z tytułu odsetek, strat ze zbycia inwestycji, aktualizacji wartości inwestycji, nadwyżki ujemnych różnic kursowych nad dodatnimi.

4.1.3. Opodatkowanie

Wynik finansowy brutto korygują bieżące zobowiązania z tytułu podatku dochodowego od osób prawnych,

Podatek odroczony – Jednostka nie korzysta z uproszczeń określonych w art. 37 ust. 10 ustawy o rachunkowości pozwalających odstąpić od ustalania aktywów i rezerw z tytułu podatku odroczonego.

4.1.4. Podatek dochodowy bieżący

Podatek dochodowy bieżący - Jednostka

- podlega pod przepisy ustawy o podatku dochodowym od osób prawnych,
- podlega zwolnieniu z podatku dochodowego od osób prawnych na podstawie art. 17 ustawy o podatku dochodowym od osób prawnych.

Bieżące zobowiązania z tytułu podatku dochodowego od osób prawnych są naliczone zgodnie z obowiązującymi przepisami podatkowymi.

4.2. Bilans

5.2.1. Wartości niematerialne i prawne to prawa majątkowe nadające się do gospodarczego wykorzystania o przewidywanym okresie ekonomicznej użyteczności dłuższym niż rok przeznaczone do używania na potrzeby Jednostki. Wycenia się je według cen nabycia lub kosztów wytworzenia dla kosztów prac rozwojowych, pomniejszonych o skumulowane odpisy umorzeniowe oraz o dokonane odpisy z tytułu trwałej utraty wartości.

Za wartości niematerialne i prawne uznaje się w szczególności:

- koszty prac rozwojowych zakończonych pozytywnym wynikiem, który zostanie wykorzystany do produkcji,
- nabytą wartość firmy,

- autorskie prawa majątkowe, prawa pokrewne, licencje, koncesje,
- prawa do wynalazków, patentów, znaków towarowych, wzorów użytkowych,
- know-how.

Wartości niematerialne i prawne amortyzowane są metodą liniową w okresie przewidywanej ekonomicznej użyteczności, wartości niematerialne i prawne o jednostkowej wartości nie przekraczającej 3 500 zł w dniu przyjęcia do użytkowania są jednorazowo spisane w koszty amortyzacji.

W przypadku braku możliwości wiarygodnego oszacowania okresu ekonomicznej użyteczności okres dokonywania odpisów amortyzacyjnych nie przekracza 5 lat.

4.2.2. Środki trwałe to rzeczowe aktywa trwałe i zrównane z nimi o przewidywanym okresie użyteczności dłuższym niż rok, kompletne, zdatne do użytku i przeznaczone na potrzeby Jednostki. Wyceniane są w cenie nabycia lub koszcie wytworzenia lub wartości przeszacowanej, pomniejszonych o skumulowane umorzenie, a także o dokonane odpisy z tytułu utraty wartości.

Cena nabycia i koszt wytworzenia środków trwałych obejmuje ogół kosztów poniesionych przez jednostkę za okres budowy, montażu, przystosowania i ulepszenia do dnia przyjęcia do używania.

Do ceny nabycia lub kosztu wytworzenia środków trwałych zalicza się koszty obsługi zobowiązań zaciągniętych w celu ich finansowania i związane z nimi różnice kursowe. Koszty obsługi pomniejsza się o uzyskane przychody z nim związane.

Wartość początkową stanowiącą cenę nabycia lub koszt wytworzenia środka trwałego powiększają koszty jego ulepszenia, polegającego na przebudowie, rozbudowie, modernizacji lub rekonstrukcji, powodującego, że wartość użytkowa tego środka po zakończeniu ulepszenia przewyższa posiadaną przy przyjęciu do używania wartość użytkową.

Dla celów podatkowych Jednostka stosuje stawki amortyzacyjne wynikające z ustawy z dnia 15 lutego 1992 roku o podatku dochodowym od osób prawnych określającej wysokość amortyzacji stanowiącej koszty uzyskania przychodów. Składniki majątku o przewidywanym okresie użytkowania nieprzekraczającym jednego roku lub wartości początkowej nieprzekraczającej 3500 zł są jednorazowo odpisywane w ciężar kosztów w momencie przekazania do użytkowania.

Środki trwałe umarżane są według metody liniowej począwszy od miesiąca następnego po miesiącu przyjęcia do eksploatacji w okresie odpowiadającym szacowanemu okresowi ich ekonomicznej użyteczności.

4.2.3. Środki trwałe w budowie wycenia się w wysokości ogółu kosztów pozostających w bezpośrednim związku z ich nabyciem lub wytworzeniem, pomniejszonych o dokonane odpisy z tytułu trwałej utraty wartości. Do ceny nabycia lub kosztu wytworzenia środków trwałych w budowie zalicza się koszty obsługi zobowiązań zaciągniętych w celu ich finansowania i związane z nimi różnice kursowe. Koszty obsługi pomniejsza się o uzyskane przychody z nim związane.

4.2.4. Rzeczowe składniki aktywów obrotowych wycenia się według cen nabycia lub kosztów wytworzenia nie wyższych od ich cen sprzedaży netto na dzień bilansowy.

Poszczególne grupy zapasów są wyceniane w następujący sposób:

<u>Materiały</u>	cena zakupu
<u>Towary</u>	cena zakupu

Odpisy aktualizujące wartość rzeczowych składników majątku obrotowego dokonane w związku z trwałą utratą ich wartości lub spowodowane wyceną doprowadzającą ich wartość do cen sprzedaży netto możliwych do uzyskania pomniejszają wartość pozycji w bilansie i zalicza się je do pozostałych kosztów operacyjnych,

Stosowane metody rozchodu – przyjmując, że rozchód składnika aktywów wycenia się kolejno po cenach (kosztach) tych składników aktywów, które jednostka najwcześniej nabyła (wytworzyła),

4.2.5. Należności wycenia się w kwotach wymaganej zapłaty, z zachowaniem zasady ostrożnej wyceny (po pomniejszeniu o odpisy aktualizujące).

Należności wyrażone w walutach obcych wycenia się na dzień bilansowy po obowiązującym na ten dzień średnim kursie ogłoszonym dla danej waluty przez Narodowy Bank Polski.

Różnice kursowe od należności wyrażonych w walutach obcych powstałe na dzień wyceny i przy zapłacie zalicza się odpowiednio: ujemne do kosztów finansowych i dodatnie do przychodów finansowych.

4.2.6. Środki pieniężne wykazuje się w wartości nominalnej.

Wyrażone w walutach obcych wycenia się na dzień bilansowy po obowiązującym na ten dzień średnim kursie ogłoszonym dla danej waluty przez Narodowy Bank Polski.

4.2.7. Rozliczenia międzyokresowe kosztów czynne dokonywane są, jeżeli koszty poniesione dotyczą przyszłych okresów sprawozdawczych.

4.2.8. Kapitały (fundusze) własne ujmuje się w księgach rachunkowych w wartości nominalnej według ich rodzajów i zasad określonych przepisami prawa, statutu lub umowy spółki.

Kapitał zakładowy ZZOZ wykazuje się w wysokości określonej w statucie i przekazanej przez organ założycielski.

4.2.9. Rezerwy to zobowiązania, których termin wymagalności lub kwota nie są pewne. Rezerwy tworzy się zgodnie z obowiązkiem prawnym lub zwyczajowo oczekiwanym obowiązkiem handlowym, to jest wtedy, gdy występuje na tyle duże prawdopodobieństwo, że zajdzie konieczność wywiązania się jednostki z ciężącego na niej obowiązku, a koszty lub straty wymagające poniesienia dla wywiązania się z tego obowiązku są na tyle znaczące, że ich nieuwzględnienie w wyniku finansowym tego okresu, w którym obowiązek powstał, spowodowałoby istotne zniekształcenie obrazu sytuacji majątkowej, finansowej i wyniku finansowego jednostki

Rezerwy zalicza się odpowiednio do pozostałych kosztów operacyjnych lub kosztów finansowych, zależnie od okoliczności, z którymi przyszłe zobowiązania się wiążą.

Rezerwy tworzone są na poniższe tytuły:

- udzielone gwarancje i poręczenia,
- skutki toczącego się postępowania sądowego i odwoławczego,
- przyszłe świadczenia pracownicze - np. nagrody jubileuszowe i inne ,
- odprawy emerytalno-rentowe,

Rezerwy na przyszłe świadczenia pracownicze tworzone są na bazie memorialowej w oparciu o wyliczenia wykonane przez aktuarusza.

4.2.10. Zobowiązania wycenia się na dzień bilansowy w kwocie wymagającej zapłaty z wyjątkiem zobowiązań, których uregulowanie zgodnie z umową następuje przez wydanie innych niż środki pieniężne aktywów finansowych lub wymiany na instrumenty finansowe, które wycenia się według wartości godziwej.

Jeżeli termin wymagalności przekracza jeden rok od daty bilansowej, salda tych zobowiązań, z wyjątkiem zobowiązań z tytułu dostaw i usług, wykazuje się jako długoterminowe. Pozostałe części sald wykazywane są jako krótkoterminowe.

Zobowiązania wyrażone w walutach obcych wycenia się na dzień bilansowy po obowiązującym na ten dzień średnim kursie ogłoszonym dla danej waluty przez Narodowy Bank Polski.

Różnice kursowe dotyczące zobowiązań wyrażonych w walutach obcych powstałe na dzień wyceny i przy uregulowaniu zalicza się odpowiednio: ujemne do kosztów finansowych i dodatnie do przychodów finansowych..

4.2.11. Inne rozliczenia międzyokresowe

- a) **Rozliczenia międzyokresowe kosztów** bierne dokonywane są w wysokości prawdopodobnych zobowiązań przypadających na bieżący okres sprawozdawczy.
- b) **Rozliczenia międzyokresowe przychodów** bierne dokonywane z zachowaniem zasady ostrożności obejmują w szczególności:

- środki pieniężne otrzymane na sfinansowanie nabycia lub wytworzenia środków trwałych, w tym także środków trwałych w budowie oraz prac rozwojowych, jeżeli stosownie do innych ustaw nie zwiększają one kapitałów (funduszy) własnych. Zaliczone do rozliczeń międzyokresowych przychodów kwoty zwiększają stopniowo pozostałe przychody operacyjne, równoległe do odpisów amortyzacyjnych lub umorzeniowych od środków trwałych lub kosztów prac rozwojowych sfinansowanych z tych źródeł,
- równowartość otrzymanych lub należnych od kontrahentów środków z tytułu świadczeń, których wykonanie nastąpi w następnych okresach sprawozdawczych

4.2.12. Wycena transakcji w walutach obcych

Wyrażone w walutach obcych operacje gospodarcze ujmuje się w księgach rachunkowych na dzień ich przeprowadzenia odpowiednio po kursie:

- 1) faktycznie zastosowanym w tym dniu, wynikającym z charakteru operacji – w przypadku sprzedaży lub kupna walut oraz zapłaty należności lub zobowiązań;
- 2) średnim ogłoszonym dla danej waluty przez Narodowy Bank Polski z dnia poprzedzającego ten dzień – w przypadku zapłaty należności lub zobowiązań, jeżeli nie jest zasadne zastosowanie kursu, o którym mowa w pkt 1, a także w przypadku pozostałych operacji.

Na dzień bilansowy wycenia się wyrażone w walutach obcych:

- 1) składniki aktywów i pasywów – po obowiązującym na ten dzień średnim kursie ogłoszonym dla danej waluty przez Narodowy Bank Polski, z zastrzeżeniem pkt 2;
- 2) gotówkę znajdującą się w jednostkach prowadzących kupno i sprzedaż walut obcych – po kursie, po którym nastąpił jej zakup, jednak w wysokości nie wyższej od średniego kursu ogłoszonego na dzień wyceny dla danej waluty przez Narodowy Bank Polski.

4.3. Czynniki ryzyka finansowego oraz sposób zarządzania ryzykiem finansowym informacja dodatkowa do sprawozdania finansowego

Działalność Jednostki narażona jest na następujące rodzaje ryzyka finansowego:

- ryzyko rynkowe, w tym cenowe związane ze świadczeniem usług dla jednego głównego odbiorcy,
- ryzyko utraty płynności,
- ryzyko kredytowe.

Ryzyko stopy procentowej

Jednostka posiada zobowiązania z tytułu kredytu, dla których odsetki liczone są na bazie zmiennej jak i stałej stopy procentowej

Inne ryzyko cenowe

Jednostka jest narażona na istotne inne ryzyko cenowe związane ze współpracą z Narodowym Funduszem Zdrowia, około 98 % przychodów ze sprzedaży jednostka wypracowuje na podstawie kontraktów na świadczenie usług medycznych z NFZ, zmiany cen za świadczenia medyczne wpływają w istotny sposób na kondycję ZZOZ. Istnieje również ryzyko zmiany zasad rozliczeń i umów.

Ryzyko utraty płynności

Jednostka jest narażona na ryzyko utraty płynności, rozumiane jako ryzyko utraty zdolności do regulowania zobowiązań w określonych terminach. W ocenie Dyrekcji Jednostki wartość środków pieniężnych na dzień bilansowy, dostępne linie kredytowe oraz dobra kondycja finansowa Jednostki powodują, że ryzyko utraty płynności należy ocenić jako nieznaczne.

Ryzyko kredytowe

Jednostka jest narażona na ryzyko kredytowe rozumiane jako ryzyko, że wierzyciele nie wywiążą się ze swoich zobowiązań i tym samym spowodują poniesienie strat przez ZZOZ. Jednostka posiada wielu odbiorców, udział NFZ największego odbiorcy należności z tytułu dostaw i usług brutto w ogóle należności z tytułu dostaw i usług brutto na dzień bilansowy wyniósł 98 %

Ostrów Wlkp., dn. 30.04.2024 r.

Dyrekcja

DYREKTOR

Dariusz Bierla

Główny Księgowy

Alina Tomaszewska

(sporządzający sprawozdanie)

(pieczęćka jednostki)

BILANS na dzień 31.12.2023

AKTYWA	Nota	31.12.2023	31.12.2022
A. AKTYWA TRWAŁE		139 666 417,33	119 472 296,31
I. Wartości niematerialne i prawne		2 329 875,90	1 767 276,16
1. Koszty zakończonych prac rozwojowych	46	0,00	0,00
2. Wartość firmy	46	0,00	0,00
3. Inne wartości niematerialne i prawne	46	2 329 875,90	1 767 276,16
4. Zaliczki na wartości niematerialne i prawne		0,00	0,00
II. Rzeczowe aktywa trwałe		137 336 541,43	117 705 020,15
1. Środki trwałe		137 265 598,98	114 085 408,69
a) grunty (w tym prawo wieczystego użytkowania gruntu)	47	965 827,00	965 827,00
b) budynki, lokale i obiekty inżynierii lądowej i wodnej	47	101 290 322,52	88 096 365,81
c) urządzenia techniczne i maszyny	47	5 507 823,24	5 565 825,27
d) środki transportu	47	4 578 243,43	2 449 204,91
e) inne środki trwałe	47	24 923 382,79	17 008 185,70
2. Środki trwałe w budowie	48	70 942,45	3 619 611,46
3. Zaliczki na środki trwałe w budowie		0,00	0,00
III. Należności długoterminowe		0,00	0,00
1. Od jednostek powiązanych	12	0,00	0,00
2. Od pozostałych jednostek, w których jednostka posiada zaangażowanie w kapitale	12	0,00	0,00
3. Od pozostałych jednostek	12	0,00	0,00
IV. Inwestycje długoterminowe		0,00	0,00
1. Nieruchomości		0,00	0,00
2. Wartości niematerialne i prawne		0,00	0,00
3. Długoterminowe aktywa finansowe		0,00	0,00
a) w jednostkach powiązanych		0,00	0,00
– udziały lub akcje		0,00	0,00
– inne papiery wartościowe		0,00	0,00
– udzielone pożyczki		0,00	0,00
– inne długoterminowe aktywa finansowe		0,00	0,00
b) w pozostałych jednostkach, w których jednostka posiada zaangażowanie w kapitale		0,00	0,00
– udziały lub akcje		0,00	0,00
– inne papiery wartościowe		0,00	0,00
– udzielone pożyczki		0,00	0,00
– inne długoterminowe aktywa finansowe		0,00	0,00
c) w pozostałych jednostkach		0,00	0,00
– udziały lub akcje		0,00	0,00
– inne papiery wartościowe		0,00	0,00
– udzielone pożyczki		0,00	0,00
– inne długoterminowe aktywa finansowe		0,00	0,00
4. Inne inwestycje długoterminowe		0,00	0,00
V. Długoterminowe rozliczenia międzyokresowe		0,00	0,00
1. Aktywa z tytułu odroczonego podatku dochodowego	45	0,00	0,00
2. Inne rozliczenia międzyokresowe	45	0,00	0,00
B. AKTYWA OBROTOWE		37 793 182,45	28 538 774,36
I. Zapasy		4 421 607,70	4 086 608,08
1. Materiały	50	4 416 950,25	4 081 337,12
2. Półprodukty i produkty w toku	50	0,00	0,00
– w tym obiekty w zabudowie		0,00	0,00
3. Produkty gotowe	50	0,00	0,00
4. Towary	50	4 657,45	5 270,96
5. Zaliczki na dostawy i usługi	50	0,00	0,00
II. Należności krótkoterminowe		26 952 004,16	15 285 239,04
1. Należności od jednostek powiązanych		0,00	0,00

BILANS na dzień 31.12.2023

a) z tytułu dostaw i usług, o okresie spłaty:		0,00	0,00
– do 12 miesięcy	12	0,00	0,00
– powyżej 12 miesięcy	12	0,00	0,00
b) inne	12	0,00	0,00
2. Należności od pozostałych jednostek, w których jednostka posiada zaangażowanie w kapitale		0,00	0,00
a) z tytułu dostaw i usług, w okresie spłaty:		0,00	0,00
– do 12 miesięcy	12	0,00	0,00
– powyżej 12 miesięcy	12	0,00	0,00
b) inne	12	0,00	0,00
3. Należności od pozostałych jednostek		26 952 004,16	15 285 239,04
a) z tytułu dostaw i usług, w okresie spłaty:		26 921 774,73	15 252 808,10
– do 12 miesięcy	12	26 921 774,73	15 252 808,10
– powyżej 12 miesięcy	12	0,00	0,00
b) z tytułu podatków, dotacji, ceł, ubezpieczeń społecznych i zdrowotnych oraz innych tytułów publicznoprawnych	12	15 919,93	15 819,44
c) inne	12	14 309,50	16 611,50
d) dochodzone na drodze sądowej	12	0,00	0,00
III. Inwestycje krótkoterminowe		6 368 114,59	9 159 510,31
1. Krótkoterminowe aktywa finansowe		6 368 114,59	9 159 510,31
a) w jednostkach powiązanych		0,00	0,00
– udziały lub akcje		0,00	0,00
– inne papiery wartościowe		0,00	0,00
– udzielone pożyczki		0,00	0,00
– inne krótkoterminowe aktywa finansowe		0,00	0,00
b) w pozostałych jednostkach		0,00	0,00
– udziały lub akcje		0,00	0,00
– inne papiery wartościowe		0,00	0,00
– udzielone pożyczki		0,00	0,00
– inne krótkoterminowe aktywa finansowe		0,00	0,00
c) środki pieniężne i inne aktywa pieniężne		6 368 114,59	9 159 510,31
– środki pieniężne w kasie i na rachunkach	2	6 368 114,59	9 159 510,31
– inne środki pieniężne	2	0,00	0,00
– inne aktywa pieniężne	2	0,00	0,00
2. Inne inwestycje krótkoterminowe	1	0,00	0,00
IV. Krótkoterminowe rozliczenia międzyokresowe	45	51 456,00	7 416,93
– w tym: aktywa z tytułu niezakończonych umów budowlanych		0,00	0,00
C. Należne wpłaty na kapitał (fundusz) podstawowy		0,00	0,00
D. Udziały (akcje) własne		0,00	0,00
AKTYWA RAZEM		177 459 599,78	148 011 070,67

Sporządzono w Ostrowie Wielkopolski dnia 30.04.2024
(miejscowość) (data)

Główny księgowy Alina Tomaszewska
(nazwisko i imię, podpis osoby sporządzającej)

Dyrektor Dariusz Bierła
Zastępca Dyrektora Piotr Skoczylas
(podpisy członków Dyrekcji)

DYREKTOR
Dariusz Bierła

(pieczętka jednostki)

BILANS na dzień 31.12.2023

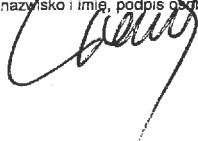
PASywa		Nota	31.12.2023	31.12.2022
A. KAPITAŁ (FUNDUSZ) WŁASNY			26 695 766,49	16 249 765,29
I. Kapitał (fundusz) podstawowy	4		17 351 560,26	17 351 560,26
II. Kapitał (fundusz) zapasowy, w tym:	5		0,00	3 682 394,29
– nadwyżka wartości sprzedaży (wartości emisyjnej) nad wartością nominalną udziałów (akcji)	5		0,00	0,00
III. Kapitał (fundusz) z aktualizacji wyceny, w tym:	6		0,00	0,00
– z tytułu aktualizacji wartości godziwej	6		0,00	0,00
IV. Pozostałe kapitały (fundusze) rezerwowe, w tym:	7		0,00	0,00
– tworzone zgodnie z umową (statutem) spółki	7		0,00	0,00
– na udziały (akcje) własne	7		0,00	0,00
V. Zysk (strata) z lat ubiegłych	8		-1 101 794,97	0,00
VI. Zysk (strata) netto	9		10 446 001,20	-4 784 189,26
VII. Odpisy z zysku netto w ciągu roku obrotowego (wielkość ujemna)			0,00	0,00
B. ZOBOWIĄZANIA I REZERWY NA ZOBOWIĄZANIA			150 763 833,29	131 761 305,38
I. Rezerwy na zobowiązania			8 474 746,00	8 182 404,00
1. Rezerwa z tytułu odroczonego podatku dochodowego	44		0,00	0,00
2. Rezerwa na świadczenia emerytalne i podobne			8 474 746,00	8 182 404,00
– długoterminowa	44		7 140 293,00	7 174 114,00
– krótkoterminowa	44		1 334 453,00	1 008 290,00
3. Pozostałe rezerwy			0,00	0,00
– długoterminowe	44		0,00	0,00
– krótkoterminowe	44		0,00	0,00
II. Zobowiązania długoterminowe			4 173 250,22	6 747 103,10
1. Wobec jednostek powiązanych	13		0,00	0,00
2. Wobec pozostałych jednostek, w których jednostka posiada zaangażowanie w kapitale	13		0,00	0,00
3. Wobec pozostałych jednostek			4 173 250,22	6 747 103,10
a) kredyty i pożyczki	13		4 173 250,22	6 747 103,10
b) z tytułu emisji dłużnych papierów wartościowych	13		0,00	0,00
c) inne zobowiązania finansowe	13		0,00	0,00
d) zobowiązania wekslowe	13		0,00	0,00
d) inne	13		0,00	0,00
III. Zobowiązania krótkoterminowe			37 081 086,93	36 336 691,78
1. Zobowiązania wobec jednostek powiązanych			0,00	0,00
a) z tytułu dostaw i usług, o okresie wymagalności:			0,00	0,00
– do 12 miesięcy	13		0,00	0,00
– powyżej 12 miesięcy	13		0,00	0,00
b) inne	13		0,00	0,00
2. Zobowiązania wobec pozostałych jednostek, w których jednostka posiada zaangażowanie w kapitale			0,00	0,00
a) z tytułu dostaw i usług, o okresie wymagalności:			0,00	0,00
– do 12 miesięcy	13		0,00	0,00
– powyżej 12 miesięcy	13		0,00	0,00
b) inne	13		0,00	0,00
3. Zobowiązania wobec pozostałych jednostek			37 048 294,46	35 505 476,25
a) kredyty i pożyczki	13		2 573 852,88	2 300 799,96
b) z tytułu emisji dłużnych papierów wartościowych	13		0,00	0,00
c) inne zobowiązania finansowe	13		0,00	0,00
d) z tytułu dostaw i usług, o okresie wymagalności:			18 467 316,60	17 376 496,68
– do 12 miesięcy	13		18 467 316,60	17 376 496,68
– powyżej 12 miesięcy	13		0,00	0,00
e) zaliczki otrzymane na dostawy i usługi	13		0,00	0,00
f) zobowiązania wekslowe	13		0,00	0,00

BILANS na dzień 31.12.2023

g) z tytułu podatków, cel, ubezpieczeń społecznych i zdrowotnych oraz innych tytułów publicznoprawnych	13	8 005 707,38	7 973 316,86
h) z tytułu wynagrodzeń	13	6 417 286,82	5 536 079,86
i) inne	13	1 584 130,78	2 318 782,89
4. Fundusze specjalne	32	32 792,47	831 215,53
IV. Rozliczenia międzyokresowe		101 034 750,14	80 495 106,50
1. Ujemna wartość firmy	45	0,00	0,00
2. Rozliczenia międzyokresowe umów budowlanych	45	0,00	0,00
3. Inne rozliczenia międzyokresowe		101 034 750,14	80 495 106,50
– długoterminowe	45	91 438 906,30	72 805 367,70
– krótkoterminowe	45	9 595 843,84	7 689 738,80
PASYWA RAZEM		177 459 599,78	148 011 070,67

Sporządzono Ostrów Wielkopolski dnia 30.04.2024
(miejscowość) (data)

Główny Księgowy Alina Tomaszewska
(nazwisko i imię, podpis osoby sporządzającej)



Dyrektor Dariusz Bierła
Zastępca Dyrektora Piotr Skoczylas

DYREKTOR

(podpisy członków Dyrekcji) Dariusz Bierła



(pieczęćka jednostki)

RACHUNEK ZYSKÓW I STRAT [wariant porównawczy] za 2023


	Nota	2023	2022
A. Przychody netto ze sprzedaży i zrównane z nimi, w tym:		243 455 355,11	204 829 315,11
– od jednostek powiązanych		0,00	0,00
I. Przychody netto ze sprzedaży produktów	33	243 492 118,06	202 672 150,71
II. Zmiana stanu produktów (zwiększenie – wartość dodatnia, zmniejszenie – wartość ujemna)		- 248 302,93	1 924 485,93
– w tym obiekty w zabudowie		0,00	0,00
III. Koszt wytworzenia produktów na własne potrzeby jednostki	34	0,00	0,00
IV. Przychody netto ze sprzedaży towarów i materiałów	33	211 539,98	232 678,47
B. Koszty działalności operacyjnej		246 637 503,89	221 953 977,35
I. Amortyzacja	34	11 366 945,51	11 170 497,22
II. Zużycie materiałów i energii	34	44 082 525,99	37 289 290,20
III. Usługi obce	34	72 398 970,59	66 851 162,93
IV. Podatki i opłaty, w tym:	34	353 119,45	326 237,60
– podatek akcyzowy	34	0,00	0,00
V. Wynagrodzenia	34	98 426 830,17	88 479 503,15
VI. Ubezpieczenia społeczne i inne świadczenia w tym:	34	18 936 971,87	16 847 207,32
– emerytalne	34	8 720 131,00	0,00
VII. Pozostałe koszty rodzajowe	34	987 747,70	905 169,27
VIII. Wartość sprzedanych towarów i materiałów	38	84 392,61	84 909,66
C. Zysk (strata) ze sprzedaży (A–B)		-3 182 148,78	-17 124 662,24
D. Pozostałe przychody operacyjne		14 931 080,85	13 250 378,00
I. Zysk z tytułu rozchodu niefinansowych aktywów trwałych		0,00	9 348,00
II. Dotacje		8 023 515,50	7 409 894,96
III. Aktualizacja wartości aktywów niefinansowych	39	17 731,05	14 196,64
IV. Inne przychody operacyjne	39	6 889 834,30	5 816 938,40
E. Pozostałe koszty operacyjne		352 211,57	307 854,12
I. Strata z tytułu rozchodu niefinansowych aktywów trwałych		0,00	0,00
II. Aktualizacja wartości aktywów niefinansowych	40	100 676,06	107 796,58
III. Inne koszty operacyjne	40	251 535,51	200 057,54
F. Zysk (strata) z działalności operacyjnej (C+D–E)		11 396 720,50	-4 182 138,36
G. Przychody finansowe		75 624,28	54 392,37
I. Dywidendy i udziały w zyskach, w tym:		0,00	0,00
a) od jednostek powiązanych, w tym:	41	0,00	0,00
– w których jednostka posiada zaangażowanie w kapitale	41	0,00	0,00
b) od jednostek pozostałych, w tym:	41	0,00	0,00
– w których jednostka posiada zaangażowanie w kapitale	41	0,00	0,00
II. Odsetki, w tym:	41	75 624,28	54 392,37
– od jednostek powiązanych	41	0,00	0,00
III. Zysk z tytułu rozchodu aktywów finansowych, w tym:		0,00	0,00
– w jednostkach powiązanych		0,00	0,00
IV. Aktualizacja wartości aktywów finansowych		0,00	0,00
V. Inne	41, 42	0,00	0,00
H. Koszty finansowe		1 004 458,58	651 851,27
I. Odsetki, w tym:	42	1 004 458,58	651 851,27
– dla jednostek powiązanych	42	0,00	0,00
II. Strata z tytułu rozchodu aktywów finansowych, w tym:		0,00	0,00
– w jednostkach powiązanych		0,00	0,00
III. Aktualizacja wartości aktywów finansowych		0,00	0,00
IV. Inne	42, 41	0,00	0,00
I. Zysk (strata) brutto (F+G–H)		10 467 886,20	-4 779 597,26

RACHUNEK ZYSKÓW I STRAT [wariant porównawczy] za 2023

J. Podatek dochodowy		21 885,00	4 592,00
K. Pozostałe obowiązkowe zmniejszenia zysku (zwiększenia straty)		0,00	0,00
L. Zysk (strata) netto (I-J-K)		10 446 001,20	-4 784 189,26

Sporządzono Ostrów Wielkopolski dnia 30.04.2024
(miejscowość) (data)

Główny Księgowy Alina Tomaszewska
(nazwisko i imię, podpis osoby sporządzającej)



Dyrektor Dariusz Bierła
Zastępca Dyrektora Piotr Skoczylas

DYREKTOR

(podpisy członków Dyrekcji)

Dariusz Bierła


Piotr Skoczylas

(pieczęć jednostki)

Zestawienie zmian w kapitale (funduszu) własnym

	2023	2022
I. Kapitał (fundusz) własny na początek okresu (BO)	16 249 765,29	21 033 954,55
– zmiany przyjętych zasad (polityki) rachunkowości	0,00	0,00
– korekty błędów	0,00	0,00
.a. Kapitał (fundusz) własny na początek okresu (BO) po korektach	16 249 765,29	21 033 954,55
1. Kapitał (fundusz) podstawowy na początek okresu	17 351 560,26	17 351 560,26
1.1. Zmiany kapitału (funduszu) podstawowego	0,00	0,00
a) zwiększenie z tytułu	0,00	0,00
– wydania udziałów (emisji akcji)	0,00	0,00
– podwyższenie wartości nominalnej udziałów (akcji)	0,00	0,00
– ...	0,00	0,00
b) zmniejszenie z tytułu	0,00	0,00
– umorzenia udziałów (akcji)	0,00	0,00
– zmniejszenie wartości nominalnej akcji	0,00	0,00
– ...	0,00	0,00
1.2. Kapitał (fundusz) podstawowy na koniec okresu	17 351 560,26	17 351 560,26
2. Kapitał (fundusz) zapasowy na początek okresu	3 682 394,29	3 236 417,74
2.1. Zmiany kapitału (funduszu) zapasowego	-3 682 394,29	445 976,55
a) zwiększenie z tytułu	0,00	445 976,55
– emisji akcji powyżej wartości nominalnej	0,00	0,00
– podziału zysku (ustawowo)	0,00	0,00
– podziału zysku (ponad wymaganą ustawowo minimalną wartość)	0,00	445 976,55
– zbycie lub likwidacja uprzednio zaktualizowanych środków trwałych – różnica z aktualizacji wyceny dotycząca rozchodowanych środków trwałych	0,00	0,00
– ...	0,00	0,00
b) zmniejszenie z tytułu	3 682 394,29	0,00
– pokrycia straty	3 682 394,29	0,00
– umorzenia własnych udziałów	0,00	0,00
– podwyższenia kapitału zakładowego	0,00	0,00
– ...	0,00	0,00
2.2. Stan kapitału (funduszu) zapasowego na koniec okresu	0,00	3 682 394,29
3. Kapitał (fundusz) z aktualizacji wyceny na początek okresu – zmiany przyjętych zasad (polityki) rachunkowości	0,00	0,00
3.1. Zmiany kapitału (funduszu) z aktualizacji wyceny	0,00	0,00
a) zwiększenie z tytułu	0,00	0,00
– aktualizacji wyceny środków trwałych	0,00	0,00
– aktualizacji wartości godziwej	0,00	0,00
– zmniejszenia rezerwy z tytułu odroczonego podatku dochodowego, ustalonej od różnic przejściowych odnoszonych na ten kapitał	0,00	0,00
– aktualizacji innych aktywów	0,00	0,00
– różnic kursowych z przeliczenia oddziałów zagranicznych	0,00	0,00
– ...	0,00	0,00
b) zmniejszenie z tytułu	0,00	0,00
– zbycia środków trwałych	0,00	0,00
– aktualizacji wartości godziwej	0,00	0,00
– zwiększenia rezerwy z tytułu odroczonego podatku dochodowego, ustalonej od różnic przejściowych odnoszonych na ten kapitał	0,00	0,00
– aktualizacji innych aktywów	0,00	0,00
– różnic kursowych z przeliczenia oddziałów zagranicznych	0,00	0,00
– ...	0,00	0,00
3.2. Kapitał (fundusz) z aktualizacji wyceny na koniec okresu	0,00	0,00
4. Pozostałe kapitały (fundusze) rezerwowe na początek okresu	0,00	0,00
4.1. Zmiany pozostałych kapitałów (funduszy) rezerwowych	0,00	0,00
a) zwiększenie z tytułu	0,00	0,00
– tworzone zgodnie z umową (statutem) spółki	0,00	0,00

Zestawienie zmian w kapitale (funduszu) własnym

- na udziały (akcje) własne	0,00	0,00
- ...	0,00	0,00
b) zmniejszenie z tytułu	0,00	0,00
- pokrycia straty bilansowej	0,00	0,00
- umorzenia udziałów własnych	0,00	0,00
- podwyższenia kapitału zakładowego lub rezerwowego	0,00	0,00
- wypłaty dywidendy	0,00	0,00
- zwrotu dopłat wspólnikom	0,00	0,00
- ...	0,00	0,00
4.2. Pozostałe kapitały (fundusze) rezerwowe na koniec okresu	0,00	0,00
5. Zysk (strata) z lat ubiegłych na początek okresu	-4 784 189,26	445 976,55
5.1. Zysk z lat ubiegłych na początek okresu	0,00	445 976,55
- zmiany przyjętych zasad (polityki) rachunkowości	0,00	0,00
- korekty błędów	0,00	0,00
5.2. Zysk z lat ubiegłych na początek okresu, po korektach	0,00	445 976,55
a) zwiększenie z tytułu	0,00	0,00
- podziału zysku z lat ubiegłych	0,00	0,00
- ...	0,00	0,00
b) zmniejszenie z tytułu	0,00	445 976,55
- wypłaty dywidendy	0,00	0,00
- przeznaczenia na podwyższenie kapitału zakładowego, zapasowego lub rezerwowego	0,00	445 976,55
- pokrycia straty za poprzednie lata obrotowe	0,00	0,00
- przeznaczenia na umorzenie udziałów	0,00	0,00
- ...	0,00	0,00
5.3. Zysk z lat ubiegłych na koniec okresu	0,00	0,00
5.4. Strata z lat ubiegłych na początek okresu	4 784 189,26	0,00
- zmiany przyjętych zasad (polityki) rachunkowości	0,00	0,00
- korekty błędów	0,00	0,00
5.5. Strata z lat ubiegłych na początek okresu, po korektach	4 784 189,26	0,00
a) zwiększenie z tytułu	0,00	0,00
- przeniesienia straty z lat ubiegłych do pokrycia	0,00	0,00
- straty na sprzedaży lub umorzeniu drogą obniżenia kapitału zakładowego udziałów (akcji) własnych niezajdującej pokrycia w kapitale zapasowym	0,00	0,00
- ...	0,00	0,00
b) zmniejszenie z tytułu	3 682 394,29	0,00
- pokrycia strat z lat ubiegłych z zysku	0,00	0,00
- pokrycia straty z lat ubiegłych z kapitałów: zapasowego i rezerwowego	3 682 394,29	0,00
- pokrycia straty z lat ubiegłych z obniżenia kapitału podstawowego	0,00	0,00
- pokrycia straty z lat ubiegłych z dopłat wspólników	0,00	0,00
- ...	0,00	0,00
5.6. Strata z lat ubiegłych na koniec okresu	1 101 794,97	0,00
5.7. Zysk (strata) z lat ubiegłych na koniec okresu,	-1 101 794,97	0,00
6. Wynik netto	10 446 001,20	-4 784 189,26
a) zysk netto	10 446 001,20	0,00
b) strata netto	0,00	4 784 189,26
c) odpisy z zysku	0,00	0,00
II. Kapitał (fundusz) własny na koniec okresu (BZ)	26 695 766,49	16 249 765,29
III. Kapitał (fundusz) własny, po uwzględnieniu proponowanego podziału zysku (pokrycia straty)	0,00	0,00

Sporządzono Ostrow Wielkopolski dnia 30.04.2024
(miejscowość) (data)

.....
Główny Księgowy Alina Tomaszewska
(nazwisko i imię podpis osoby sporządzającej)

Dyrektor Dariusz Bierła
Zastępca Dyrektora Piotr Skoczylas

.....
(podpisy członków Dyrekcji)

DYREKTOR
Dariusz Bierła

(pieczęć jednostki)

Rachunek przepływów pieniężnych (PLN) (metoda pośrednia)


Treść	Nota	2023	2022
A. Przepływy środków pieniężnych z działalności operacyjnej		0,00	0,00
I. Zysk (strata) netto		10 446 001,20	-4 784 189,26
II. Korekty razem		21 553 303,87	36 150 913,04
1. Amortyzacja		11 366 945,51	11 170 497,22
2. Zyski (straty) z tytułu różnic kursowych		0,00	0,00
3. Odsetki i udziały w zyskach (dywidendy)	24	928 834,30	597 458,90
4. Zysk (strata) z działalności inwestycyjnej		0,00	-9 348,00
5. Zmiana stanu rezerw	24	292 342,00	-1 934 100,00
6. Zmiana stanu zapasów	24	- 334 999,62	-89 306,14
7. Zmiana stanu należności	24	-11 666 765,12	3 942 284,38
8. Zmiana stanu zobowiązań krótkoterminowych, z wyjątkiem pożyczek i kredytów	24	471 342,23	4 880 072,23
9. Zmiana stanu rozliczeń międzyokresowych	24	20 495 604,57	17 580 402,00
10. Inne korekty	24	0,00	12 952,45
III. Przepływy pieniężne netto z działalności operacyjnej (I+II)		31 999 305,07	31 366 723,78
B. Przepływy środków pieniężnych z działalności inwestycyjnej		0,00	0,00
I. Wpływy		0,00	9 348,00
1. Zbycie wartości niematerialnych i prawnych oraz rzeczowych aktywów trwałych		0,00	9 348,00
2. Zbycie inwestycji w nieruchomości oraz wartości niematerialne i prawne		0,00	0,00
3. Z aktywów finansowych, w tym:		0,00	0,00
a) w jednostkach powiązanych		0,00	0,00
– zbycie aktywów finansowych		0,00	0,00
– dywidendy i udziały w zyskach		0,00	0,00
– spłata udzielonych pożyczek długoterminowych		0,00	0,00
– odsetki		0,00	0,00
– inne wpływy z aktywów finansowych		0,00	0,00
b) w pozostałych jednostkach		0,00	0,00
– zbycie aktywów finansowych		0,00	0,00
– dywidendy i udziały w zyskach		0,00	0,00
– spłata udzielonych pożyczek długoterminowych		0,00	0,00
– odsetki		0,00	0,00
– inne wpływy z aktywów finansowych		0,00	0,00
4. Inne wpływy inwestycyjne		0,00	0,00
II. Wydatki		31 561 066,53	26 761 919,08
1. Nabycie wartości niematerialnych i prawnych oraz rzeczowych aktywów trwałych		31 561 066,53	26 761 919,08
2. Inwestycje w nieruchomości oraz wartości niematerialne i prawne		0,00	0,00
3. Na aktywa finansowe, w tym:		0,00	0,00
a) w jednostkach powiązanych		0,00	0,00
– nabycie aktywów finansowych		0,00	0,00
– udzielone pożyczki długoterminowe		0,00	0,00
b) w pozostałych jednostkach		0,00	0,00
– nabycie aktywów finansowych		0,00	0,00
– udzielone pożyczki długoterminowe		0,00	0,00
4. Inne wydatki inwestycyjne		0,00	0,00
III. Przepływy pieniężne netto z działalności inwestycyjnej (I-II)		-31 561 066,53	-26 752 571,08
C. Przepływy środków pieniężnych z działalności finansowej		0,00	0,00
I. Wpływy		643 582,38	1 210 003,00
1. Wpływy netto z wydania udziałów (emisji akcji) i innych instrumentów kapitałowych oraz dopłat do kapitału		0,00	0,00
2. Kredyty i pożyczki		643 582,38	1 210 003,00
3. Emisja dłużnych papierów wartościowych		0,00	0,00
4. Inne wpływy finansowe		0,00	0,00
II. Wydatki		3 873 216,64	2 831 525,53
1. Nabycie udziałów (akcji) własnych		0,00	0,00

Rachunek przepływów pieniężnych (PLN) (metoda pośrednia)

2. Dywidendy i inne wypłaty na rzecz właścicieli		0,00	0,00
3. Inne, niż wypłaty na rzecz właścicieli, wydatki z podziału zysku		0,00	0,00
4. Spłaty kredytów i pożyczek		-2 944 382,34	2 234 066,63
5. Wykup dłużnych papierów wartościowych		0,00	0,00
6. Z tytułu innych zobowiązań finansowych		0,00	0,00
7. Płatności zobowiązań z tytułu umów leasingu finansowego		0,00	0,00
8. Odsetki		928 834,30	597 458,90
9. Inne wydatki finansowe		0,00	0,00
III. Przepływy pieniężne netto z działalności finansowej (I-II)		-3 229 634,26	-1 621 522,53
D. Przepływy pieniężne netto razem (A.III.+B.III+C.III)		-2 791 395,72	2 992 630,17
E. Bilansowa zmiana stanu środków pieniężnych, w tym:		-2 791 395,72	2 992 630,17
– zmiana stanu środków pieniężnych z tytułu różnic kursowych		0,00	0,00
F. Środki pieniężne na początek okresu		9 159 510,31	6 166 880,14
G. Środki pieniężne na koniec okresu (F+D), w tym:		6 368 114,59	9 159 510,31
– o ograniczonej możliwości dysponowania		0,00	0,00

Sporządzono Ostrów Wielkopolski dnia 30.04.2024
(miejscowość) (data)

.....
Główny Księgowy Alina Tomaszewska
(nazwisko i imię, podpis osoby sporządzającej)



Dyrektor Dariusz Bierła
Zastępca Dyrektora Piotr Skoczylas

DYREKTOR

(podpisy członków Dyktacji)

Dariusz Bierła



Rozliczenie różnicy pomiędzy podstawą opodatkowania podatkiem dochodowym a wynikiem finansowym (zyskiem, stratą) brutto

Nazwa pozycji	Podstawa prawna	Rok bieżący			Rok ubiegły		
		Razem	z zysków kapitałowych	z innych źródeł przychodów	Razem	z zysków kapitałowych	z innych źródeł przychodów
A. Zysk (strata) brutto za dany rok		10 467 886,00	0,00	10 467 886,00	-4 779 597,26	0,00	-4 779 597,26
B. Przychody zwolnione z opodatkowania (trwałe różnice pomiędzy zyskiem/stratą dla celów rachunkowych a dochodem/stratą dla celów podatkowych), w tym:		27 204 880,94	0,00	27 204 880,94	0,00	0,00	0,00
przychody z tytułu udziału w zyskach osób prawnych	art. 22 ust. 4	0,00	0,00	0,00	0,00	0,00	0,00
przychody z tytułu przeniesienia własności składników majątku będących przedmiotem wkładu niepieniężnego (aportu) wnoszone do spółki niebędącej osobą prawną	art. 12 ust. 4 pkt 3c	0,00	0,00	0,00	0,00	0,00	0,00
przychody z wystąpienia ze spółki, o której mowa w art. 1 ust. 3	art. 12 ust. 4 pkt 3d	0,00	0,00	0,00	0,00	0,00	0,00
zwrócone, umorzone lub zaniechane podatki i opłaty stanowiące dochody budżetu państwa albo budżetów jst, niezaliczonych do kosztów uzyskania przychodów	art. 12 ust. 4 pkt 6	0,00	0,00	0,00	0,00	0,00	0,00
zwrócone inne wydatki nie zaliczone do kosztów uzyskania przychodów	art. 12 ust. 4 pkt 6a	0,00	0,00	0,00	0,00	0,00	0,00
zwrócone, umorzone lub zaniechane wpłaty dokonywane na PFRON niezaliczonych do kosztów uzyskania przychodów	art. 12 ust. 4 pkt 6b	0,00	0,00	0,00	0,00	0,00	0,00
odsetki budżetowe otrzymane, a także oprocentowania zwrotu różnicy podatku od towarów i usług, w rozumieniu odrębnych przepisów	art. 12 ust. 4 pkt 7	0,00	0,00	0,00	0,00	0,00	0,00
równowartość umorzonych zobowiązań, w tym także z tytułu pożyczek (kredytów), jeżeli umorzenie zobowiązań jest związane z postępowaniem ugodowym lub restrukturyzacją	art. 12 ust. 4 pkt 8	0,00	0,00	0,00	0,00	0,00	0,00
zwrócona, na podstawie odrębnych przepisów, różnica podatku od towarów i usług	art. 12 ust. 4 pkt 10	0,00	0,00	0,00	0,00	0,00	0,00
równowartość odpisów aktualizujących wartość należności, nie zaliczonych uprzednio do kosztów uzyskania przychodów lub nie potrąconych dla celów ustalenia zysku (straty) netto w okresie opodatkowania ryczałtem od dochodów spółek - w przypadku ustania przyczyn, dla których dokonano tych odpisów	art. 12 ust. 1 pkt 4e	0,00	0,00	0,00	0,00	0,00	0,00

Rozliczenie różnicy pomiędzy podstawą opodatkowania podatkiem dochodowym a wynikiem finansowym (zyskiem, stratą) brutto

wartość należności umorzonych, przedawnionych lub odpisanych jako nieściągalne w tej części, od której dokonane odpisy aktualizujące zostały uprzednio nie zostały zaliczone do kosztów uzyskania przychodów	art. 12 ust. 1 pkt 4d	0,00	0,00	0,00	0,00	0,00	0,00
rozwiązanie odpisów aktualizujących innych niż na należności	art. 12 ust. 1	0,00	0,00	0,00	0,00	0,00	0,00
dotacje, subwencje, dopłaty i inne nieodpłatne świadczenia, z zastrzeżeniem pkt 14a, otrzymane na pokrycie kosztów albo jako zwrot wydatków związanych z otrzymaniem, zakupem albo wytworzeniem we własnym zakresie środków trwałych lub wartości niematerialnych i prawnych, od których dokonuje się odpisów amortyzacyjnych zgodnie z art. 16a-16m;	art. 17 ust. 1 pkt 21	0,00	0,00	0,00	0,00	0,00	0,00
dotacje międzynarodowe	art. 17 ust. 1 pkt 23	0,00	0,00	0,00	0,00	0,00	0,00
dotacje z budżetu państwa lub samorządu terytorialnego	art. 17 ust. 1 pkt 47	27 204 880,94	0,00	27 204 880,94	0,00	0,00	0,00
podatek od towarów i usług	art. 12 ust. 1 pkt 4g	0,00	0,00	0,00	0,00	0,00	0,00
rozwiązanie rezerw utworzonych na podstawie art.16 ust.1 pkt 27	art. 15 ust. 1	0,00	0,00	0,00	0,00	0,00	0,00
pozostałe	...	0,00	0,00	0,00	0,00	0,00	0,00
pozostałe wartości (suma pozycji, z których każda jest mniejsza od 20 tys.zł)		0,00	0,00	0,00	0,00	0,00	0,00
C. Przychody niepodlegające opodatkowaniu w roku bieżącym, w tym:		0,00	0,00	0,00	0,00	0,00	0,00
naliczone, nieotrzymane odsetki od należności, w tym również od udzielonych pożyczek (kredytów);	art. 12 ust. 4 pkt 2	0,00	0,00	0,00	0,00	0,00	0,00
różnice kursowe niezrealizowane	art. 15a ust. 2	0,00	0,00	0,00	0,00	0,00	0,00
przychody bilansowe nie uznane podatkowo	art. 12 ust. 3a	0,00	0,00	0,00	0,00	0,00	0,00
korekta przychodów wynikająca z błędu dokonana w okresie rozliczeniowym, w którym została wystawiona faktura korygująca	art. 12 ust. 3j	0,00	0,00	0,00	0,00	0,00	0,00
zarachowane przychody, do których za datę powstania przychodu uznaje się dzień otrzymania zapłaty	art. 12 ust. 3e	0,00	0,00	0,00	0,00	0,00	0,00
pozostałe	...	0,00	0,00	0,00	0,00	0,00	0,00
pozostałe wartości (suma pozycji, z których każda jest mniejsza od 20 tys.zł)		0,00	0,00	0,00	0,00	0,00	0,00
D. Przychody podlegające opodatkowaniu w roku bieżącym, ujęte w księgach rachunkowych lat ubiegłych w tym:		0,00	0,00	0,00	0,00	0,00	0,00
zapłacone odsetki bilansowo ujęte w poprzednim okresie sprawozdawczym	art. 12 ust. 4 pkt 2	0,00	0,00	0,00	0,00	0,00	0,00

Rozliczenie różnicy pomiędzy podstawą opodatkowania podatkiem dochodowym a wynikiem finansowym (zyskiem, stratą) brutto

zrealizowane różnice kursowe	art. 12 ust. 1 pkt 1	0,00	0,00	0,00	0,00	0,00	0,00
zafakturowane szacunki przychodów	art. 12 ust. 1	0,00	0,00	0,00	0,00	0,00	0,00
otrzymane przychody, zarachowane w innym okresie, do których za datę powstania przychodu uznaje się dzień otrzymania zapłaty	art. 12 ust. 3e	0,00	0,00	0,00	0,00	0,00	0,00
pozostałe	...	0,00	0,00	0,00	0,00	0,00	0,00
pozostałe wartości (suma pozycji, z których każda jest mniejsza od 20 tys. zł)		0,00	0,00	0,00	0,00	0,00	0,00
E. Koszty niestanowiące kosztów uzyskania przychodów (trwale różnice pomiędzy zyskiem/stratą dla celów rachunkowych a dochodem/stratą dla celów podatkowych), w tym:		115 185,84	0,00	115 185,84	24 168,53	0,00	24 168,53
wartość kosztu w tej części, w jakiej płatność wymagana przepisami została dokonana bez pośrednictwa rachunku płatniczego lub na rachunek nie widniejący na „Białej liście” w przypadku zobowiązania wobec podatnika vat, lub z pominięciem podzielonej płatności w przypadku zapłaty faktury z adnotacją „mechanizm podzielonej płatności”	art. 15d ust. 1	0,00	0,00	0,00	0,00	0,00	0,00
odpisy i wpłaty na różnego rodzaju fundusze tworzone przez podatnika z wyjątkiem określonych przepisami	art. 16 ust. 1 pkt 9	0,00	0,00	0,00	0,00	0,00	0,00
wydatki na nabycie lub wytworzenie składnika majątku, otrzymanego przez wspólnika w związku z likwidacją spółki niebędącej osobą prawną lub wystąpieniem z takiej spółki, niezaliczone do kosztów uzyskania przychodów w jakiegokolwiek formie	art. 16 ust. 1 pkt 8f	0,00	0,00	0,00	0,00	0,00	0,00
darowizn i ofiar wszelkiego rodzaju, z wyjątkiem określonych przepisami	art. 16 ust. 1 pkt 14	0,00	0,00	0,00	0,00	0,00	0,00
koszty egzekucyjne związanych z niewykonaniem zobowiązań	art. 16 ust. 1 pkt 17	113 524,43	0,00	113 524,43	24 052,26	0,00	24 052,26
grzywny i kar pieniężnych orzeczonych w postępowaniu karnym, karnym skarbowym, administracyjnym i w sprawach o wykroczenia oraz odsetek od tych grzywny i kar	art. 16 ust. 1 pkt 18	0,00	0,00	0,00	0,00	0,00	0,00
odpisy z tytułu zużycia samochodu osobowego powyżej określonych przepisami limitów	art. 16 ust. 1 pkt 4	0,00	0,00	0,00	0,00	0,00	0,00
kary, opłaty i odszkodowania oraz odsetki od tych zobowiązań z tytułu nieprzebrzegania przepisów ochrony środowiska	art. 16 ust. 1 pkt 19	0,00	0,00	0,00	0,00	0,00	0,00
wierzytelności odpisanych jako przedawnione	art. 16 ust. 1 pkt 20	0,00	0,00	0,00	0,00	0,00	0,00

Rozliczenie różnicy pomiędzy podstawą opodatkowania podatkiem dochodowym a wynikiem finansowym (zyskiem, stratą) brutto

odsetek za zwłokę z tytułu nieterminowych wpłat należności budżetowych	art. 16 ust. 1 pkt 21	1 591,41	0,00	1 591,41	116,27	0,00	116,27
kar umownych i odszkodowań z tytułu wad dostarczonych towarów	art. 16 ust. 1 pkt 22	0,00	0,00	0,00	0,00	0,00	0,00
wierzytelności odpisanych jako nieściągalne	art. 16 ust. 1 pkt 25	0,00	0,00	0,00	0,00	0,00	0,00
odpisów aktualizujących wartość należności nie zaliczonych na podstawie art. 12 ust. 3 do przychodów należnych	art. 16 ust. 1 pkt 26a	0,00	0,00	0,00	0,00	0,00	0,00
odpisów aktualizujących innych aktywów niż na należności	art. 16 ust. 1 pkt 26a	70,00	0,00	70,00	0,00	0,00	0,00
kosztów reprezentacji, w szczególności poniesionych na usługi gastronomiczne, zakup żywności oraz napojów, w tym alkoholowych	art. 16 ust. 1 pkt 28	0,00	0,00	0,00	0,00	0,00	0,00
wydatków ponoszonych na rzecz pracowników z tytułu używania przez nich samochodów na potrzeby podatnika	art. 16 ust. 1 pkt 30	0,00	0,00	0,00	0,00	0,00	0,00
wpłaty na PFRON	art. 16 ust. 1 pkt 36	0,00	0,00	0,00	0,00	0,00	0,00
składek na rzecz organizacji, do których przynależność podatnika nie jest obowiązkowa ponad określony przepisami limit	art. 16 ust. 1 pkt 37	0,00	0,00	0,00	0,00	0,00	0,00
umorzonych wierzytelności, z wyjątkiem wierzytelności lub jej części, które uprzednio zostały zarachowane jako przychody należne - do wysokości zarachowanej jako przychód należny	art. 16 ust. 1 pkt 44	0,00	0,00	0,00	0,00	0,00	0,00
składek na ubezpieczenie samochodu osobowego w wysokości przekraczającej ich część ustaloną w takiej proporcji, w jakiej pozostaje równowartość 20.000 euro	art. 16 ust. 1 pkt 49	0,00	0,00	0,00	0,00	0,00	0,00
opłat dotyczących samochodu osobowego wynikających z umowy leasingu w wysokości przekraczającej ich część ustaloną w proporcji jakiej kwota 150 000 zł pozostaje do wartości samochodu osobowego będącego przedmiotem tej umowy	art. 16 ust. 1 pkt 49a	0,00	0,00	0,00	0,00	0,00	0,00
25% wydatków, z zastrzeżeniem pkt 30, z tytułu kosztów używania, dla potrzeb działalności gospodarczej, samochodów osobowych niestanowiących składników majątku podatnika	art. 16 ust. 1 pkt 51	0,00	0,00	0,00	0,00	0,00	0,00
wydatków sfinansowanych z dotacji	art. 16 ust. 1 pkt 58	0,00	0,00	0,00	0,00	0,00	0,00
podatku od towarów i usług, z wyjątkami określonymi przepisami	art. 16 ust. 1 pkt 46	0,00	0,00	0,00	0,00	0,00	0,00
koszty zw. z utworzeniem lub podwyższeniem kapitału zakładowego	art. 16 ust. 1 pkt 8 lit. c,d,e	0,00	0,00	0,00	0,00	0,00	0,00

Rozliczenie różnicy pomiędzy podstawą opodatkowania podatkiem dochodowym a wynikiem finansowym (zyskiem, stratą) brutto

straty powstałe w wyniku likwidacji nie w pełni umorzonych środków trwałych - utrata przydatności gospodarczej na skutek zmiany rodzaju działalności	art. 16 ust. 1 pkt 6	0,00	0,00	0,00	0,00	0,00	0,00
straty w środkach trwałych i WNIP w części pokryte sumą odpisów amortyzacyjnych	art. 16 ust. 1 pkt 5	0,00	0,00	0,00	0,00	0,00	0,00
pozostałe	...	0,00	0,00	0,00	0,00	0,00	0,00
pozostałe wartości (suma pozycji, z których każda jest mniejsza od 20 tys. zł)		0,00	0,00	0,00	0,00	0,00	0,00
F. Koszty nieuznawane za koszty uzyskania przychodów w bieżącym roku, w tym:		0,00	0,00	0,00	0,00	0,00	0,00
naliczone, lecz niezapłacone albo umorzone odsetki od zobowiązań, w tym również od pożyczek (kredytów)	art. 16 ust. 1 pkt 11	0,00	0,00	0,00	0,00	0,00	0,00
różnice kursowe niezrealizowane	art. 15a ust. 3	0,00	0,00	0,00	0,00	0,00	0,00
amortyzacja bilansowa niezgodna z przepisami podatkowymi	art. 15 ust. 6	0,00	0,00	0,00	0,00	0,00	0,00
koszty finansowania dłużnego w części, w jakiej nadwyżka kosztów finansowania dłużnego przewyższa określony limit	art. 15c ust. 1	0,00	0,00	0,00	0,00	0,00	0,00
odpisów aktualizujących wartość należności zaliczonych do przychodów, których nieściągalność nie została uprawdopodobniona w danym okresie na podstawie ust. 2a pkt 1	art. 16 ust. 1 pkt 26a	0,00	0,00	0,00	0,00	0,00	0,00
koszty niewypłaconych, niedokonanych lub niepostawionych do dyspozycji wypłat, świadczeń oraz innych należności z tytułów określonych w art. 12	art. 16 ust. 1 pkt 57	0,00	0,00	0,00	0,00	0,00	0,00
koszty nieopłaconych do Zakładu Ubezpieczeń Społecznych składek, z zastrzeżeniem pkt 40 oraz art. 15 ust. 4h	art. 16 ust. 1 pkt 57a	0,00	0,00	0,00	0,00	0,00	0,00
koszty należnych, wypłaconych, dokonanych lub postawionych do dyspozycji cudzoziemcowi wypłat, świadczeń oraz innych należności z tytułów określonych w art. 12 ustawy PIT	art. 16 ust. 1 pkt 57b	0,00	0,00	0,00	0,00	0,00	0,00
koszty nieopłaconych składek na FP, FS oraz FGŚP	art. 16 ust. 7d	0,00	0,00	0,00	0,00	0,00	0,00
koszty niedokonanych wpłat do pracowniczych planów kapitałowych, o których mowa w ustawie o pracowniczych planach kapitałowych	art. 16 ust. 1 pkt 57aa	0,00	0,00	0,00	0,00	0,00	0,00
wartość utworzonych rezerw na koszty	art. 15 ust. 4e	0,00	0,00	0,00	0,00	0,00	0,00
leasing finansowy dla celów rachunkowych	art. 17b	0,00	0,00	0,00	0,00	0,00	0,00
korekta kosztów z tytułu błędu, zarachowana w okresie rozliczeniowym, w którym została otrzymana faktura korygująca	art. 15 ust. 4i	0,00	0,00	0,00	0,00	0,00	0,00

Rozliczenie różnicy pomiędzy podstawą opodatkowania podatkiem dochodowym a wynikiem finansowym (zyskiem, stratą) brutto

pozostałe	art. ...	0,00	0,00	0,00	0,00	0,00	0,00
pozostałe wartości (suma pozycji, z których każda jest mniejsza od 20 tys. zł)		0,00	0,00	0,00	0,00	0,00	0,00
G. Koszty uznawane za koszty uzyskania przychodów w roku bieżącym ujęte w księgach lat ubiegłych, w tym:		0,00	0,00	0,00	0,00	0,00	0,00
zapłacone odsetki zarachowane w innym okresie, w tym od kredytów i pożyczek	art. 16 ust. 1 pkt 11	0,00	0,00	0,00	0,00	0,00	0,00
zrealizowane różnice kursowe	art. 15a ust. 3	0,00	0,00	0,00	0,00	0,00	0,00
amortyzacja podatkowa odmiennie rozliczana od bilansowej	art. 15 ust. 6	0,00	0,00	0,00	0,00	0,00	0,00
koszty finansowania dłużnego z rozliczenia przekroczenia limitu w latach poprzednich	art. 15c ust. 18	0,00	0,00	0,00	0,00	0,00	0,00
wypłacone wynagrodzenia z okresu poprzedniego	art. 15 ust. 4g	0,00	0,00	0,00	0,00	0,00	0,00
wpłaty do pracowniczych planów kapitałowych zarachowane w księgach w okresie poprzednim	art. 15 ust. 4ga	0,00	0,00	0,00	0,00	0,00	0,00
wypłacone diety z okresu poprzedniego	art. 15 ust. 4g	0,00	0,00	0,00	0,00	0,00	0,00
opłacone składki społeczne z okresu poprzedniego	art. 15 ust. 4h	0,00	0,00	0,00	0,00	0,00	0,00
korekta kosztów, z tytułu błędów, dokonana na podstawie wystawionej w innym okresie faktury korygującej	art. 15 ust. 4i	0,00	0,00	0,00	0,00	0,00	0,00
wierzytelności, których nieściągalność została udokumentowana	art. 16 ust. 1 pkt 25	0,00	0,00	0,00	0,00	0,00	0,00
odpisy aktualizujące należności w wysokości zaliczonej w innym okresie do przychodów, których nieściągalność została uprawdopodobniona (art. 16 ust. 2a)	art. 16 ust. 1 pkt 26a	0,00	0,00	0,00	0,00	0,00	0,00
opłaty z tytułu umów leasingu (raty)	art. 17b ust. 1	0,00	0,00	0,00	0,00	0,00	0,00
koszty inne niż bezpośrednio potrącalne w dacie poniesienia, w tym koszty dotyczące okresu przekraczającego rok podatkowy	art. 15 ust. 4d	0,00	0,00	0,00	0,00	0,00	0,00
pozostałe	...	0,00	0,00	0,00	0,00	0,00	0,00
pozostałe wartości (suma pozycji, z których każda jest mniejsza od 20 tys. zł)		0,00	0,00	0,00	0,00	0,00	0,00
H. Strata z lat ubiegłych, w tym:		0,00	0,00	0,00	0,00	0,00	0,00
za rok ... nie więcej niż 50%	art. 7 ust. 5	0,00	0,00	0,00	0,00	0,00	0,00
za rok ... nie więcej niż 50%	art. 7 ust. 5	0,00	0,00	0,00	0,00	0,00	0,00
za rok ... nie więcej niż 50%	art. 7 ust. 5	0,00	0,00	0,00	0,00	0,00	0,00
za rok ... nie więcej niż 50%	art. 7 ust. 5	0,00	0,00	0,00	0,00	0,00	0,00
za rok ... nie więcej niż 50%	art. 7 ust. 5	0,00	0,00	0,00	0,00	0,00	0,00
I. Inne zmiany podstawy opodatkowania, w tym:		0,00	0,00	0,00	0,00	0,00	0,00
wartość rzeczy i praw otrzymanych nieodpłatnie lub częściowo odpłatnie (wartość dodatnia)	art. 12 ust. 1 pkt 2	0,00	0,00	0,00	0,00	0,00	0,00

Rozliczenie różnicy pomiędzy podstawą opodatkowania podatkiem dochodowym a wynikiem finansowym (zyskiem, stratą) brutto

kwota płatności dotyczącej transakcji pomiędzy konsumentem a przedsiębiorcą przekraczającej 20 tys. otrzymana bez pośrednictwa rachunku płatniczego (wartość dodatnia)	art. 12 ust. 1 pkt 16	0,00	0,00	0,00	0,00	0,00	0,00
kwota otrzymana przez pośrednika od nabywcy zarejestrowanego do VAT i przekazana dostawcy będącego podatnikiem VAT na rachunek inny niż zawarty na „białej liście” lub bez pośrednictwa rachunku płatniczego (wartość dodatnia)	art. 12 ust. 4i	0,00	0,00	0,00	0,00	0,00	0,00
ulga prowrzostowa (wartość ujemna)	art. 18eb	0,00	0,00	0,00	0,00	0,00	0,00
ulga konsolidacyjna (wartość ujemna)	art. 18ec	0,00	0,00	0,00	0,00	0,00	0,00
ulga dla wspierających sport, kulturę i edukację (wartość ujemna)	art. 18ee	0,00	0,00	0,00	0,00	0,00	0,00
ulga na IPO (wartość ujemna)	art. 18ed	0,00	0,00	0,00	0,00	0,00	0,00
ulga na terminale płatnicze (wartość ujemna)	art. 18ef	0,00	0,00	0,00	0,00	0,00	0,00
wartość wierzytelności, które nie zostały uregulowane lub zbyte w terminie 90 dni od dnia upływu od terminu płatności (w przypadku wartości ujemnej kwota z minusem)	art. 18f	0,00	0,00	0,00	0,00	0,00	0,00
przychody z udziału w spółce niebędącej osobą prawną	art. 5 ust. 1	0,00	0,00	0,00	0,00	0,00	0,00
koszty uzyskania przychodów z udziału w spółce niebędącej osobą prawną (wartość ujemna)	art. 5 ust. 2	0,00	0,00	0,00	0,00	0,00	0,00
darowizny na rzecz OPP oraz na rzecz kultu religijnego (wartość ujemna)	art. 18 ust. 1,7,8	0,00	0,00	0,00	0,00	0,00	0,00
koszty uzyskania przychodów poniesione na działalność badawczo-rozwojową, tzw. koszty kwalifikowane (wartość ujemna)	art. 18d ust. 1	0,00	0,00	0,00	0,00	0,00	0,00
pozostałe	...	0,00	0,00	0,00	0,00	0,00	0,00
pozostałe wartości (suma pozycji, z których każda jest mniejsza od 20 tys.zł)		0,00	0,00	0,00	0,00	0,00	0,00
J. Podstawa opodatkowania podatkiem dochodowym		115 186,00	0,00	115 186,00	24 169,00	0,00	24 169,00
K. Podatek dochodowy		21 885,00	0,00	21 885,00	4 592,00	0,00	4 592,00

INFORMACJE UZUPEŁNIAJĄCE DO BILANSU

Nota 1	Zmiany w innych inwestycjach krótkoterminowych
Nota 2	Środki pieniężne i inne aktywa pieniężne
Nota 3	Środki pieniężne i inne aktywa pieniężne (struktura walutowa)
Nota 4	Struktura własności kapitału podstawowego oraz liczba i wartość nominalna subskrybowanych akcji
Nota 5	Zmiany w kapitale zapasowym
Nota 6	Zmiany w kapitale (funduszu) z aktualizacji wyceny
Nota 7	Zmiany w kapitałach (funduszach) rezerwowych
Nota 8	Zysk (strata) z lat ubiegłych
Nota 9	Propozycje co do sposobu podziału zysku lub pokrycia straty za rok obrotowy
Nota 10	Zobowiązania długoterminowe – struktura czasowa
Nota 11	Zobowiązania zabezpieczone na majątku jednostki
Nota 12	Powiązania składników aktywów w bilansie
Nota 13	Powiązania składników pasywów w bilansie
Nota 14	Zobowiązania warunkowe wobec jednostek pozostałych (struktura wg tytułów)
Nota 15	Zobowiązania warunkowe wobec jednostek powiązanych lub stowarzyszonych (struktura wg tytułów)
Nota 16	Zobowiązania wynikające z emerytur i świadczeń o podobnym charakterze
Nota 17	Zaliczki, kredyty, pożyczki i świadczenia o podobnym charakterze udzielone osobom wchodzącym w skład organów zarządzających
Nota 18	Zaliczki, kredyty, pożyczki i świadczenia o podobnym charakterze udzielone osobom wchodzącym w skład organów nadzorujących
Nota 19	Zaliczki, kredyty, pożyczki i świadczenia o podobnym charakterze udzielone osobom wchodzącym w skład organów administrujących jednostki
Nota 20	Zobowiązania zaciągnięte w imieniu członków organów zarządzających, nadzorujących i administrujących tytułem gwarancji i poręczeń
Nota 21	Odpisy aktualizujące wartość należności
Nota 22	Wysokość odpisów aktualizujących wartość zapasów
Nota 23	Istotne odpisy aktualizujące wartość pozostałych aktywów
Nota 24	Struktura środków pieniężnych do rachunku przepływów pieniężnych
Nota 25	Przeciętne w roku obrotowym zatrudnienie w grupach zawodowych
Nota 26	Wynagrodzenie firmy audytorskiej, wypłacone lub należne za rok obrotowy
Nota 27	Informacja o istotnych zdarzeniach, jakie nastąpiły po dniu bilansowym, nieuwzględnionych w sprawozdaniu finansowym oraz ich wpływie na sytuację majątkową, finansową i wynik finansowy
Nota 28	Zmiany polityki rachunkowości, które wywierają istotny wpływ na sytuację majątkową, finansową i wynik finansowy
Nota 29	Informacje liczbowe, wraz z wyjaśnieniami zapewniające porównywalność danych sprawozdania finansowego za rok poprzedzający ze sprawozdaniem za rok obrotowy
Nota 30	Zagrożenia dla kontynuacji działalności
Nota 31	Inne informacje niż wymienione, jeżeli mogłyby w istotny sposób wpłynąć na ocenę sytuacji majątkowej i finansowej oraz wynik finansowy jednostki
Nota 32	Fundusze specjalne
Nota 33	Struktura rzeczowa i terytorialna przychodów netto ze sprzedaży towarów i produktów
Nota 34	Dane o kosztach rodzajowych oraz o kosztach wytworzenia produktów na własne potrzeby
Nota 35	Informacje o przychodach, kosztach, wynikach działalności zaniechanej w roku obrotowym lub przewidzianej do zaniechania w roku następnym
Nota 36	Informacje o przychodach i kosztach z tytułu błędów popełnionych w latach ubiegłych odnoszonych w roku obrotowym na kapitał (fundusz) własny
Nota 37	Informacje o przychodach i kosztach z tytułu błędów popełnionych w latach ubiegłych odnoszonych w roku obrotowym w wynik finansowy
Nota 38	Dane rozliczenia kręgu kosztów
Nota 39	Inne przychody operacyjne
Nota 40	Inne koszty operacyjne
Nota 41	Wybrane przychody finansowe
Nota 42	Wybrane koszty finansowe
Nota 43	Udział w zyskach netto jednostek podporządkowanych wycenianych metodą praw własności
Nota 44	Stan rezerw
Nota 45	Wykaz czynnych i biernych rozliczeń międzyokresowych
Nota 46	Zmiany w wartościach niematerialnych i prawnych
Nota 47	Zmiany w środkach trwałych
Nota 48	Koszt wytworzenia środków trwałych w budowie, w tym odsetki oraz różnice kursowe powiększające koszt wytworzenia środków trwałych w budowie
Nota 49	Poniesione w ostatnim roku i planowane na następny rok nakłady na niefinansowe aktywa trwałe
Nota 50	Zapasy
Nota 51	Skutki realizacji przedsięwzięć deweloperskich dla umów o sprzedaż wyrobu gotowego
Nota 52	Skutki realizacji przedsięwzięć deweloperskich dla umów wycenianych wg KSR 3

INFORMACJE UZUPEŁNIAJĄCE DO BILANSU - ciąg dalszy z poprzedniej strony

Nota 53	Niezakończone usługi budowlane
Nota 54	Straty z niezakończonych umów budowlanych
Nota 55	Leasing finansowy u korzystającego
Nota 56	Leasing u finansującego
Nota 57	Przeciwdziałanie marnowaniu żywności
Nota 58	Informacje o dochodach z tytułu ukrytych zysków (dotyczy wyłącznie ryczałtowców)
Nota 59	Informacje o kosztach związanych z pracami badawczymi i rozwojowymi nie zaliczone do wartości niematerialnych i prawnych
Nota 60	Liczba akcji objętych w prostej spółce akcyjnej za wkłady niepieniężne

Pozostałe informacje uzupełniające wymienione w załączniku nr 1 do ustawy, w jednostce nie wystąpiły, bądź są nieistotne dla oceny sprawozdania finansowego jednostki za rok 2023.

Nota 1

Zmiany w innych inwestycjach krótkoterminowych

	W jednostkach powiązanych	W jednostkach pozostałych	Razem
	Inne inwestycje krótkoterminowe niefinansowe	Inne inwestycje krótkoterminowe niefinansowe	
Stan na początek okresu	0,00	0,00	0,00
w tym w cenie nabycia	0,00	0,00	0,00
Zwiększenia w tym:	0,00	0,00	0,00
– nabycie	0,00	0,00	0,00
– korekty aktualizujące wartość	0,00	0,00	0,00
– przemieszczenie wewnętrzne	0,00	0,00	0,00
Zmniejszenia	0,00	0,00	0,00
– sprzedaż	0,00	0,00	0,00
– korekty aktualizujące wartość	0,00	0,00	0,00
– przemieszczenie wewnętrzne	0,00	0,00	0,00
Stan na koniec okresu	0,00	0,00	0,00
w tym w cenie nabycia	0,00	0,00	0,00

Nota 2

Środki pieniężne i inne aktywa pieniężne

	2023	2022
1. Środki pieniężne w kasie	13 278,86	9 660,35
2. Środki pieniężne na rachunku VAT (split payment)	0,00	0,00
3. Środki pieniężne na rachunkach bankowych	6 354 835,73	9 149 849,96
	0,00	0,00
5. Inne środki pieniężne	0,00	0,00
6. Inne aktywa pieniężne	0,00	0,00
Razem	6 368 114,59	9 159 510,31

Nota 3

Środki pieniężne i inne aktywa pieniężne (struktura walutowa)

Rodzaj inwestycji	Kwota w PLN	Kwota w EUR	Po przeliczeniu EUR na PLN	Kwota w GBP	Po przeliczeniu GBP na PLN	Kwota w ...	Po przeliczeniu ... na PLN	Środki pieniężne i inne aktywa pieniężne razem w PLN
Środki pieniężne w kasie i na rachunkach bankowych	6 368 114,59	0,00	0,00	0,00	0,00	0,00	0,00	6 368 114,59
Inne środki pieniężne	0,00	0,00	0,00	0,00	0,00	0,00	0,00	0,00
Inne aktywa pieniężne	0,00	0,00	0,00	0,00	0,00	0,00	0,00	0,00
Razem	6 368 114,59	0,00	0,00	0,00	0,00	0,00	0,00	6 368 114,59

Nota 4

Struktura własności kapitału podstawowego oraz liczba i wartość nominalna subskrybowanych akcji

Struktura własności kapitału podstawowego (akcjonariusze posiadający co najmniej 5% akcji)	Seria/emisja	Data rejestracji	Sposób pokrycia kapitału	Prawo do dywidendy (od daty)	Liczba akcji/udziałów	Ilość głosów	Cena emisyjna akcji/udziałów	Wartość nominalna akcji/udziałów (w PLN)	Udział w kapitale podstawowym*
1. kapitał podstawowy					0,00	0,00	0,00	17 351 560,26	0,00
w tym uprzywilejowane					0,00	0,00	0,00	0,00	0,00
2. ...					0,00	0,00	0,00	0,00	0,00
w tym uprzywilejowane					0,00	0,00	0,00	0,00	0,00
3. ...					0,00	0,00	0,00	0,00	0,00
w tym uprzywilejowane					0,00	0,00	0,00	0,00	0,00
4. ...					0,00	0,00	0,00	0,00	0,00
w tym uprzywilejowane					0,00	0,00	0,00	0,00	0,00
Razem					0,00	0,00		17 351 560,26	0,00

* udział w kapitale podstawowym odpowiada udziałowi w ogólnej liczbie głosów

Komentarz:

Kapitał w 100 % jest własnością Powiatu Ostrowskiego

Nota 5

Zmiany w kapitale zapasowym

	2023	2022
Stan na początek okresu	3 682 394,29	3 236 417,74
zwiększenia (z tytułu)	0,00	445 976,55
– sprzedaży akcji powyżej ich wartości nominalnej,	0,00	0,00
– podziału zysku (utworzony ustawowo)	0,00	0,00
– podziału zysku (ponad wymaganą ustawowo minimalną wartość)	0,00	445 976,55
– zbycie lub likwidacja uprzednio zaktualizowanych środków trwałych – różnica z aktualizacji wyceny dotycząca rozchodowanych środków trwałych	0,00	0,00
– ...	0,00	0,00
wykorzystanie (z tytułu)	3 682 394,29	0,00
– pokrycie straty bilansowej	3 682 394,29	0,00
– umorzenie własnych udziałów	0,00	0,00
– podwyższenie kapitału zakładowego	0,00	0,00
– ...	0,00	0,00
Stan na koniec okresu	0,00	3 682 394,29

Nota 6

Zmiany w kapitale (funduszu) z aktualizacji wyceny

	2023	2022
Stan na początek okresu	0,00	0,00
zwiększenia (z tytułu)	0,00	0,00
– aktualizacji środków trwałych	0,00	0,00
– aktualizacji wartości godziwej inwestycji długoterminowych, w tym	0,00	0,00
– z wyceny instrumentów zabezpieczających	0,00	0,00
– odroczonego podatku dochodowego, ustalonego od różnic przejściowych odnoszonych na ten kapitał	0,00	0,00
– aktualizacji innych aktywów	0,00	0,00
– różnic kursowych z przeliczenia oddziałów zagranicznych	0,00	0,00
– ...	0,00	0,00
zmniejszenia (z tytułu)	0,00	0,00
– zbycia bądź likwidacji środków trwałych	0,00	0,00
– aktualizacji wartości godziwej inwestycji długoterminowych, w tym	0,00	0,00
– z wyceny instrumentów zabezpieczających	0,00	0,00
– odroczonego podatku dochodowego, ustalonego od różnic przejściowych odnoszonych na ten kapitał,	0,00	0,00
– aktualizacji innych aktywów	0,00	0,00
– różnic kursowych z przeliczenia oddziałów zagranicznych	0,00	0,00
– ...	0,00	0,00
Stan na koniec okresu	0,00	0,00

Nota 7

Zmiany w kapitałach (funduszach) rezerwowych

	2023	2022
Stan kapitałów rezerwowych na początek okresu	0,00	0,00
zwiększenia (z tytułu)	0,00	0,00
– tworzone zgodnie z umową (statutem) spółki	0,00	0,00
– na udziały (akcje) własne	0,00	0,00
– ...	0,00	0,00
zmniejszenia (z tytułu)	0,00	0,00
– pokrycia straty bilansowej	0,00	0,00
– umorzenia udziałów własnych	0,00	0,00
– podwyższenia kapitału zakładowego lub rezerwowego	0,00	0,00
– wypłaty dywidendy	0,00	0,00
– zwrotu dopłat wspólnikom	0,00	0,00
– ...	0,00	0,00
Stan kapitałów rezerwowych na koniec okresu ogółem	0,00	0,00

Nota 8

Zysk (strata) z lat ubiegłych

	2023	2022
Zysk (strata) z lat ubiegłych na początek okresu	-4 784 189,26	445 976,55
Zysk z lat ubiegłych na początek okresu	0,00	445 976,55
- zmiany przyjętych zasad (polityki) rachunkowości	0,00	0,00
- korekty błędów	0,00	0,00
Zysk z lat ubiegłych na początek okresu, po korektach	0,00	445 976,55
a) zwiększenie (z tytułu)	0,00	0,00
- podziału zysku z lat ubiegłych	0,00	0,00
- ...	0,00	0,00
b) zmniejszenie (z tytułu)	0,00	445 976,55
- wypłaty dywidendy	0,00	0,00
- przeznaczenia na podwyższenie kapitału zakładowego, zapasowego lub rezerwowego	0,00	445 976,55
- pokrycia straty za poprzednie lata obrotowe	0,00	0,00
- przeznaczenia na umorzenie udziałów	0,00	0,00
- ...	0,00	0,00
Zysk z lat ubiegłych na koniec okresu	0,00	0,00
Strata z lat ubiegłych na początek okresu	4 784 189,26	0,00
- zmiany przyjętych zasad (polityki) rachunkowości	0,00	0,00
- korekty błędów	0,00	0,00
Strata z lat ubiegłych na początek okresu, po korektach	4 784 189,26	0,00
a) zwiększenie (z tytułu)	0,00	0,00
- przeniesienia straty z lat ubiegłych do pokrycia	0,00	0,00
- straty na sprzedaży lub umorzeniu drogą obniżenia kapitału zakładowego udziałów (akcji) własnych nieznajdującej pokrycia w kapitale zapasowym	0,00	0,00
- ...	0,00	0,00
b) zmniejszenie (z tytułu)	3 682 394,29	0,00
- pokrycia straty z lat ubiegłych z zysku	0,00	0,00
- pokrycia straty z lat ubiegłych z kapitałów: zapasowego i rezerwowego	3 682 394,29	0,00
- pokrycia straty z lat ubiegłych z obniżenia kapitału podstawowego	0,00	0,00
- pokrycia straty z lat ubiegłych z dopłat wspólników	0,00	0,00
- ...	0,00	0,00
Strata z lat ubiegłych na koniec okresu	1 101 794,97	0,00
Zysk (strata) z lat ubiegłych na koniec okresu	-1 101 794,97	0,00

Nota 9

Propozycje co do sposobu podziału zysku lub pokrycia straty za rok obrotowy

	2023	2022*
ZYSK / STRATA NETTO	10 446 001,20	-4 784 189,26
Kapitał (fundusz) zapasowy (+/-)	9 372 595,75	-4 784 189,26
Kapitał (fundusz) rezerwowy (+/-)	0,00	0,00
Zakładowy Fundusz Świadczeń Socjalnych	0,00	0,00
Dywidendy dla wspólników (oprocentowanie kapitału)	0,00	0,00
Nagrody z zysku	0,00	0,00
Cele społeczne	0,00	0,00
Obniżenie kapitału podstawowego	0,00	0,00
Dopłaty wspólników (o ile przewiduje to umowa spółki z o.o.)	0,00	0,00
Pokrycie straty z lat ubiegłych	1 101 794,97	0,00
Pokrycie straty z zysków lat przyszłych	0,00	0,00
...	0,00	0,00

* Za rok poprzedni faktyczny podział zysku (pokrycie straty)

Nota 10
Zobowiązania długoterminowe – struktura czasowa

	1. Wobec jednostek powiązanych	2. Wobec pozostałych jednostek, w których jednostka posiada zaangażowanie w kapitale	3. Wobec pozostałych jednostek, w tym:						Ogółem
			Razem (a-e)	a) z tytułu kredytów i pożyczek	b) z tytułu emisji dłużnych papierów wartościowych	c) inne zobowiązania finansowe	d) zobowiązania wekslowe	e) inne (proszę podać tytuł)	
Okres spłaty									
do 1 roku									
początek okresu	0,00	0,00	2 300 799,96	2 300 799,96	0,00	0,00	0,00	0,00	2 300 799,96
koniec okresu	0,00	0,00	2 573 852,88	2 573 852,88	0,00	0,00	0,00	0,00	2 573 852,88
od 1 roku do 3 lat									
początek okresu	0,00	0,00	6 747 103,10	6 747 103,10	0,00	0,00	0,00	0,00	6 747 103,10
koniec okresu	0,00	0,00	4 173 250,22	4 173 250,22	0,00	0,00	0,00	0,00	4 173 250,22
powyżej 3 lat do 5 lat									
początek okresu	0,00	0,00	0,00	0,00	0,00	0,00	0,00	0,00	0,00
koniec okresu	0,00	0,00	0,00	0,00	0,00	0,00	0,00	0,00	0,00
powyżej 5 lat									
początek okresu	0,00	0,00	0,00	0,00	0,00	0,00	0,00	0,00	0,00
koniec okresu	0,00	0,00	0,00	0,00	0,00	0,00	0,00	0,00	0,00
Razem									
początek okresu	0,00	0,00	9 047 903,06	9 047 903,06	0,00	0,00	0,00	0,00	9 047 903,06
koniec okresu	0,00	0,00	6 747 103,10	6 747 103,10	0,00	0,00	0,00	0,00	6 747 103,10

Nota 11
Zobowiązania zabezpieczone na majątku jednostki

Charakter i forma zabezpieczenia	Rodzaj zobowiązania (kredyt, pożyczka)	Kwota zobowiązania
– hipoteka		0,00
– zastaw towarów		0,00
– zastaw rzeczowych aktywów trwałych		0,00
– z tytułu ustanowienia sekwestru (tj. oddania majątku pod zarząd osobie trzeciej do czasu rozstrzygnięcia sporu przez sąd)		0,00
– inne		0,00
Razem		0,00

Nota 12
Powiązania składników aktywów w bilansie

Wyszczególnienie	Kwota brutto roku obrotowego	Odpisy aktualizujące wartość	Kwota brutto roku poprzedzającego	Odpisy aktualizujące wartość
1. Należności od jednostek powiązanych	0,00	0,00	0,00	0,00
a) długoterminowe	0,00	0,00	0,00	0,00
– z tytułu pożyczek i kredytów	0,00	0,00	0,00	0,00
– z tytułu kaucji gwarancyjnych	0,00	0,00	0,00	0,00
– z tytułu nabycia dłużnych papierów wartościowych	0,00	0,00	0,00	0,00
– inne należności	0,00	0,00	0,00	0,00
b) krótkoterminowe	0,00	0,00	0,00	0,00
– z tytułu pożyczek i kredytów	0,00	0,00	0,00	0,00
– z tytułu kaucji gwarancyjnych	0,00	0,00	0,00	0,00
– z tytułu nabycia dłużnych papierów wartościowych	0,00	0,00	0,00	0,00
– z tytułu dostaw i usług o okresie spłaty:	0,00	0,00	0,00	0,00
– do 12 miesięcy	0,00	0,00	0,00	0,00
– powyżej 12 miesięcy	0,00	0,00	0,00	0,00
– inne należności	0,00	0,00	0,00	0,00
2. Należności od pozostałych jednostek, w których jednostka posiada zaangażowanie w kapitale	0,00	0,00	0,00	0,00
a) długoterminowe	0,00	0,00	0,00	0,00

Nota 12

Powiązania składników aktywów w bilansie - ciąg dalszy z poprzedniej strony

Wyszczególnienie	Kwota brutto roku obrotowego	Odpisy aktualizujące wartość	Kwota brutto roku poprzedzającego	Odpisy aktualizujące wartość
- z tytułu pożyczek i kredytów	0,00	0,00	0,00	0,00
- z tytułu kaucji gwarancyjnych	0,00	0,00	0,00	0,00
- z tytułu nabycia dłużnych papierów wartościowych	0,00	0,00	0,00	0,00
- inne należności	0,00	0,00	0,00	0,00
b) krótkoterminowe	0,00	0,00	0,00	0,00
- z tytułu pożyczek i kredytów	0,00	0,00	0,00	0,00
- z tytułu kaucji gwarancyjnych	0,00	0,00	0,00	0,00
- z tytułu nabycia dłużnych papierów wartościowych	0,00	0,00	0,00	0,00
- z tytułu dostaw i usług o okresie spłaty:	0,00	0,00	0,00	0,00
- do 12 miesięcy	0,00	0,00	0,00	0,00
- powyżej 12 miesięcy	0,00	0,00	0,00	0,00
- inne należności	0,00	0,00	0,00	0,00
3. Należności od pozostałych jednostek	27 441 177,82	489 173,66	15 753 525,35	468 286,31
a) długoterminowe	0,00	0,00	0,00	0,00
- z tytułu pożyczek i kredytów	0,00	0,00	0,00	0,00
- z tytułu kaucji gwarancyjnych	0,00	0,00	0,00	0,00
- z tytułu nabycia dłużnych papierów wartościowych	0,00	0,00	0,00	0,00
- inne należności	0,00	0,00	0,00	0,00
b) krótkoterminowe	27 441 177,82	489 173,66	15 753 525,35	468 286,31
- z tytułu pożyczek i kredytów	0,00	0,00	0,00	0,00
- z tytułu kaucji gwarancyjnych	0,00	0,00	0,00	0,00
- z tytułu nabycia dłużnych papierów wartościowych	0,00	0,00	0,00	0,00
- z tytułu dostaw i usług o okresie spłaty:	27 410 948,39	489 173,66	15 721 094,41	468 286,31
- do 12 miesięcy	27 410 948,39	489 173,66	15 721 094,41	468 286,31
- powyżej 12 miesięcy	0,00	0,00	0,00	0,00
- z tytułu podatków, dotacji, cel, ubezpieczeń społecznych i zdrowotnych oraz innych tytułów publicznoprawnych	15 919,93	0,00	15 819,44	0,00
- inne należności	14 309,50	0,00	16 611,50	0,00
- dochodzone na drodze sądowej	0,00	0,00	0,00	0,00

Nota 13

Powiązania składników pasywów w bilansie

Wyszczególnienie	Kwota roku obrotowego	Kwota roku poprzedzającego
1. Zobowiązania od jednostek powiązanych	0,00	0,00
a) długoterminowe	0,00	0,00
- z tytułu pożyczek i kredytów	0,00	0,00
- z tytułu emisji dłużnych papierów wartościowych	0,00	0,00
- z tytułu innych zobowiązań finansowych	0,00	0,00
- z tytułu zobowiązań wekslowych	0,00	0,00
- inne	0,00	0,00
b) krótkoterminowe	0,00	0,00
- z tytułu pożyczek i kredytów	0,00	0,00
- z tytułu emisji dłużnych papierów wartościowych	0,00	0,00
- z tytułu innych zobowiązań finansowych	0,00	0,00
- z tytułu zobowiązań wekslowych	0,00	0,00
- z tytułu dostaw i usług o okresie wymagalności:	0,00	0,00
- do 12 miesięcy	0,00	0,00
- powyżej 12 miesięcy	0,00	0,00
- inne	0,00	0,00
2. Zobowiązania od pozostałych jednostek, w których jednostka posiada zaangażowanie w kapitale	0,00	0,00
a) długoterminowe	0,00	0,00
- z tytułu pożyczek i kredytów	0,00	0,00
- z tytułu emisji dłużnych papierów wartościowych	0,00	0,00
- z tytułu innych zobowiązań finansowych	0,00	0,00

Nota 13

Powiązania składników pasywów w bilansie - ciąg dalszy z poprzedniej strony

Wyszczególnienie	Kwota roku obrotowego	Kwota roku poprzedzającego
- z tytułu zobowiązań wekslowych	0,00	0,00
- inne	0,00	0,00
b) krótkoterminowe	0,00	0,00
- z tytułu pożyczek i kredytów	0,00	0,00
- z tytułu emisji dłużnych papierów wartościowych	0,00	0,00
- z tytułu innych zobowiązań finansowych	0,00	0,00
- z tytułu zobowiązań wekslowych	0,00	0,00
- z tytułu dostaw i usług o okresie wymagalności:	0,00	0,00
- do 12 miesięcy	0,00	0,00
- powyżej 12 miesięcy	0,00	0,00
- inne	0,00	0,00
3. Zobowiązania od pozostałych jednostek	41 221 544,68	42 252 579,35
a) długoterminowe	4 173 250,22	6 747 103,10
- z tytułu pożyczek i kredytów	4 173 250,22	6 747 103,10
- z tytułu emisji dłużnych papierów wartościowych	0,00	0,00
- z tytułu innych zobowiązań finansowych	0,00	0,00
- z tytułu zobowiązań wekslowych	0,00	0,00
- inne	0,00	0,00
b) krótkoterminowe	37 048 294,46	35 505 476,25
- z tytułu pożyczek i kredytów	2 573 852,88	2 300 799,96
- z tytułu emisji dłużnych papierów wartościowych	0,00	0,00
- z tytułu innych zobowiązań finansowych	0,00	0,00
- z tytułu dostaw i usług o okresie wymagalności:	18 467 316,60	17 376 496,68
- do 12 miesięcy	18 467 316,60	17 376 496,68
- powyżej 12 miesięcy	0,00	0,00
- z tytułu zaliczek otrzymanych na dostawy i usługi	0,00	0,00
- z tytułu zobowiązań wekslowych	0,00	0,00
- z tytułu podatków, ceł, ubezpieczeń społecznych i zdrowotnych oraz innych tytułów publicznoprawnych	8 005 707,38	7 973 316,86
- z tytułu wynagrodzeń	6 417 286,82	5 536 079,86
- inne	1 584 130,78	2 318 782,89

Nota 14

Zobowiązania warunkowe wobec jednostek pozostałych (struktura wg tytułów)

	Charakter i forma zabezpieczeń na majątku poszczególnych zobowiązań warunkowych	Przesłanki świadczące o istnieniu niepewności co do kwoty lub terminu wypływu środków oraz możliwości uzyskania zwrotów	Zobowiązanie z roku obrotowego	Zobowiązanie z roku poprzedzającego	Informacje odzwierciedlające powiązanie między rezerwą i zobowiązaniem warunkowym, jeśli związek taki zachodzi
1. Gwarancje			0,00	0,00	
2. Poręczenia (także wekslowe)			0,00	0,00	
3. Kaucje i wadła			0,00	0,00	
4. Zobowiązania z tytułu ...			0,00	0,00	
5. Nieuznane przez jednostkę roszczenia skierowane przez kontrahentów na drogę spornego postępowania i podatki			0,00	0,00	
6. Zobowiązania z tytułu zawartych, ale jeszcze niewykonanych umów			0,00	0,00	
7. Zobowiązania z tytułu emerytur i podobnych świadczeń			0,00	0,00	
8. Pozostałe zobowiązania warunkowe			0,00	0,00	
Razem			0,00	0,00	

Nota 15

Zobowiązania warunkowe wobec jednostek powiązanych lub stowarzyszonych (struktura wg tytułów)

	Charakter i forma zabezpieczeń na majątku poszczególnych zobowiązań warunkowych	Przesłanki świadczące o istnieniu niepewności co do kwoty lub terminu wypływu środków oraz możliwości uzyskania zwrotów	Zobowiązanie z roku obrotowego	Zobowiązanie z roku poprzedzającego	Informacje odzwierciedlające powiązanie między rezerwą i zobowiązaniem warunkowym, jeśli związek taki zachodzi
1. Gwarancje			0,00	0,00	
2. Poręczenia (także wekslowe)			0,00	0,00	
3. Kaucje i wadła			0,00	0,00	
4. Zobowiązania z tytułu ...			0,00	0,00	

Zespół Zakładów Opieki Zdrowotnej w Ostrowie Wlkp

Nota 15

Zobowiązania warunkowe wobec jednostek powiązanych lub stowarzyszonych (struktura wg tytułów) - ciąg dalszy z poprzedniej strony

	Charakter i forma zabezpieczeń na majątku poszczególnych zobowiązań warunkowych	Przesłanki świadczące o istnieniu niepewności co do kwoty lub terminu wypływu środków oraz możliwości uzyskania zwrotów	Zobowiązanie z roku obrotowego	Zobowiązanie z roku poprzedzającego	Informacje odzwierciedlające powiązanie między rezerwą i zobowiązaniem warunkowym, jeśli związek taki zachodzi
5. Nieuznane przez jednostkę roszczenia skierowane przez kontrahentów na drogę spornego postępowania i podatki			0,00	0,00	
6. Zobowiązania z tytułu zawartych, ale jeszcze niewykonanych umów			0,00	0,00	
7. Zobowiązania z tytułu emerytur i podobnych świadczeń			0,00	0,00	
8. Pozostałe zobowiązania warunkowe			0,00	0,00	
Razem			0,00	0,00	

Nota 16

Zobowiązania wynikające z emerytur i świadczeń o podobnym charakterze

Zobowiązania	2023	2022
Zobowiązania dla byłych członków organów zarządzających	0,00	0,00
– wynikające z emerytur i świadczeń o podobnym charakterze	0,00	0,00
– wynikające z zaciągniętych w związku z tymi emeryturami zobowiązaniami	0,00	0,00
Zobowiązania dla byłych członków organów nadzorujących	0,00	0,00
– wynikające z emerytur i świadczeń o podobnym charakterze	0,00	0,00
– wynikające z zaciągniętych w związku z tymi emeryturami zobowiązaniami	0,00	0,00
Zobowiązania dla byłych członków organów administrujących	0,00	0,00
– wynikające z emerytur i świadczeń o podobnym charakterze	0,00	0,00
– wynikające z zaciągniętych w związku z tymi emeryturami zobowiązaniami	0,00	0,00
RAZEM	0,00	0,00

Nota 17

Zaliczki, kredyty, pożyczki i świadczenia o podobnym charakterze udzielone osobom wchodzącym w skład organów zarządzających

Rodzaj świadczenia	Warunki oprocentowania	Termin spłaty	Stan na początek okresu	Udzielone	Odpisane lub umorzone	Spłacone	Stan na koniec okresu
1. Pożyczka/ kredyt							
funkcja			0,00	0,00	0,00	0,00	0,00
funkcja			0,00	0,00	0,00	0,00	0,00
funkcja			0,00	0,00	0,00	0,00	0,00
Razem			0,00	0,00	0,00	0,00	0,00
2. Zaliczka							
funkcja			0,00	0,00	0,00	0,00	0,00
funkcja			0,00	0,00	0,00	0,00	0,00
funkcja			0,00	0,00	0,00	0,00	0,00
Razem			0,00	0,00	0,00	0,00	0,00
3. Inne świadczenie (proszę wymienić)							
funkcja			0,00	0,00	0,00	0,00	0,00
funkcja			0,00	0,00	0,00	0,00	0,00
funkcja			0,00	0,00	0,00	0,00	0,00
Razem			0,00	0,00	0,00	0,00	0,00
OGÓLEM			0,00	0,00	0,00	0,00	0,00

Nota 18

Zaliczki, kredyty, pożyczki i świadczenia o podobnym charakterze udzielone osobom wchodzącym w skład organów nadzorujących

Rodzaj świadczenia	Warunki oprocentowania	Termin spłaty	Stan na początek okresu	Udzielone	Odpisane lub umorzone	Spłacone	Stan na koniec okresu
1. Pożyczka/kredyt							
funkcja			0,00	0,00	0,00	0,00	0,00
funkcja			0,00	0,00	0,00	0,00	0,00
funkcja			0,00	0,00	0,00	0,00	0,00
Razem			0,00	0,00	0,00	0,00	0,00
2. Zaliczka							
funkcja			0,00	0,00	0,00	0,00	0,00
funkcja			0,00	0,00	0,00	0,00	0,00
funkcja			0,00	0,00	0,00	0,00	0,00
Razem			0,00	0,00	0,00	0,00	0,00

Nota 18

Zaliczki, kredyty, pożyczki i świadczenia o podobnym charakterze udzielone osobom wchodzącym w skład organów nadzorujących - ciąg dalszy z poprzedniej strony

Rodzaj świadczenia	Warunki oprocentowania	Termin spłaty	Stan na początek okresu	Udzielone	Odpisane lub umorzone	Splacone	Stan na koniec okresu
3. Inne świadczenie (proszę wymienić)							
funkcja			0,00	0,00	0,00	0,00	0,00
funkcja			0,00	0,00	0,00	0,00	0,00
funkcja			0,00	0,00	0,00	0,00	0,00
Razem			0,00	0,00	0,00	0,00	0,00
OGÓLEM			0,00	0,00	0,00	0,00	0,00

Nota 19

Zaliczki, kredyty, pożyczki i świadczenia o podobnym charakterze udzielone osobom wchodzącym w skład organów administrujących jednostki

Rodzaj świadczenia	Warunki oprocentowania	Termin spłaty	Stan na początek okresu	Udzielone	Odpisane lub umorzone	Splacone	Stan na koniec okresu
1. Pożyczka/kredyt							
funkcja			0,00	0,00	0,00	0,00	0,00
funkcja			0,00	0,00	0,00	0,00	0,00
funkcja			0,00	0,00	0,00	0,00	0,00
Razem			0,00	0,00	0,00	0,00	0,00
2. Zaliczka							
funkcja			0,00	0,00	0,00	0,00	0,00
funkcja			0,00	0,00	0,00	0,00	0,00
funkcja			0,00	0,00	0,00	0,00	0,00
Razem			0,00	0,00	0,00	0,00	0,00
3. Inne świadczenie (proszę wymienić)							
funkcja			0,00	0,00	0,00	0,00	0,00
funkcja			0,00	0,00	0,00	0,00	0,00
funkcja			0,00	0,00	0,00	0,00	0,00
Razem			0,00	0,00	0,00	0,00	0,00
OGÓLEM			0,00	0,00	0,00	0,00	0,00

Nota 20

Zobowiązania zaciągnięte w imieniu członków organów zarządzających, nadzorujących i administrujących tytułem gwarancji i poręczeń

Zobowiązania	2023				2022			
	Tytułem gwarancji		Tytułem poręczeń		Tytułem gwarancji		Tytułem poręczeń	
	Terminy i warunki	Kwota ogółem	Terminy i warunki	Kwota ogółem	Terminy i warunki	Kwota ogółem	Terminy i warunki	Kwota ogółem
Zobowiązania zaciągnięte w imieniu członków organów zarządzających		0,00		0,00		0,00		0,00
(pełniona funkcja)		0,00		0,00		0,00		0,00
(pełniona funkcja)		0,00		0,00		0,00		0,00
(pełniona funkcja)		0,00		0,00		0,00		0,00
Zobowiązania zaciągnięte w imieniu członków organów nadzorujących		0,00		0,00		0,00		0,00
(pełniona funkcja)		0,00		0,00		0,00		0,00
(pełniona funkcja)		0,00		0,00		0,00		0,00
(pełniona funkcja)		0,00		0,00		0,00		0,00
Zobowiązania zaciągnięte w imieniu członków organów administrujących		0,00		0,00		0,00		0,00
(pełniona funkcja)		0,00		0,00		0,00		0,00
(pełniona funkcja)		0,00		0,00		0,00		0,00
(pełniona funkcja)		0,00		0,00		0,00		0,00
RAZEM		0,00		0,00		0,00		0,00

Nota 21

Odpisy aktualizujące wartość należności

Rodzaj należności	Zmiany stanu odpisów w ciągu roku obrotowego				
	Stan na początek roku obrotowego	Zwiększenia	Wykorzystanie	Rozwiązanie	Stan na koniec roku obrotowego
należności krótkoterminowe	468 286,31	90 593,30	0,00	69 376,57	0,00
	0,00	0,00	0,00	0,00	0,00
	0,00	0,00	0,00	0,00	0,00
	0,00	0,00	0,00	0,00	0,00

Nota 21

Odpisy aktualizujące wartość należności - ciąg dalszy z poprzedniej strony

Rodzaj należności	Zmiany stanu odpisów w ciągu roku obrotowego				
	Stan na początek roku obrotowego	Zwiększenia	Wykorzystanie	Rozwiązanie	Stan na koniec roku obrotowego
	0,00	0,00	0,00	0,00	0,00
	0,00	0,00	0,00	0,00	0,00

Nota 22

Wysokość odpisów aktualizujących wartość zapasów

Rodzaj zapasu	2023	2022
1. Materiały	0,00	0,00
2. Półprodukty i produkty w toku	0,00	0,00
3. Produkty gotowe	0,00	0,00
4. Towary	0,00	0,00

Nota 23

Istotne odpisy aktualizujące wartość pozostałych aktywów

Rodzaj składnika aktywów lub ośrodka wypracowującego korzyści ekonomiczne	Wskazanie, czy wartość odzyskiwalna danego składnika aktywów odpowiada jego wartości andiowej/wartości użytkowej	Przyczyna ograniczenia ustalenia wartości odzyskiwalnej na podstawie szacunku tylko jednej z dwóch wartości: handlowej/użytkowej	Wskazanie, czy wartość odzyskiwalna odpowiadająca wartości handlowej została ustalona na podstawie odniesień do aktywnego rynku	Kwota odpisu aktualizującego	Kwota odwrócenia odpisu aktualizującego	Proszę podać, w której z poniższych kategorii ujęto odpis aktualizujący: - w rachunku zysków i strat - w kapitale własnym - w ujemnej wartości firmy - w przychodach przyszłych	Najważniejsze zdarzenia i okoliczności, które doprowadziły do ujęcia i odwrócenia odpisów aktualizujących spowodowanych utratą wartości
1. Materiały				0,00	0,00		
2. Półprodukty i produkty w toku				0,00	0,00		
- w tym obiekty w zabudowie				0,00	0,00		
3. Produkty gotowe				0,00	0,00		
4. Towary				0,00	0,00		
5. Ośrodek wypracowujący korzyści ekonomiczne: ...				0,00	0,00		
6. ...				0,00	0,00		

Nota 24

Struktura środków pieniężnych do rachunku przepływów pieniężnych

Pozycja A.II.3. Odsetki i udziały w zyskach (dywidendy)	2023	2022
Odsetki od lokat	-75 624,28	-54 392,37
Odsetki od udzielony pożyczek	0,00	0,00
Odsetki od kredytów	643 849,26	537 743,02
Otrzymane i zarachowane dywidendy	0,00	0,00
Zapłacone i zarachowane dywidendy	0,00	0,00
Pozostałe odsetki	360 609,32	114 108,25
Razem odsetki	928 834,30	597 458,90

Pozycja A.II.5. Zmiana stanu rezerw na zobowiązania	2023	2022
Rezerwa z tytułu odroczonego podatku dochodowego	0,00	0,00
Rezerwa na świadczenia emerytalne i podobne	8 474 746,00	8 182 404,00
Pozostałe rezerwy	0,00	0,00
Razem	8 474 746,00	8 182 404,00
Zmiana stanu	292 342,00	-1 934 100,00

Pozycja A.II.6. Zmiana stanu zapasów	2023	2022
Ogółem zapasy	4 421 607,70	4 086 608,08
Koszty zakupu	0,00	0,00

Nota 24

Struktura środków pieniężnych do rachunku przepływów pieniężnych - ciąg dalszy z poprzedniej strony

Pozycja A.II.3. Odsetki i udziały w zyskach (dywidendy)	2023	2022
Aktualizacja wyceny zapasów	0,00	0,00
Razem	4 421 607,70	4 086 608,08
Zmiana stanu, w tym:	- 334 999,62	-89 306,14
Zmiana stanu z tytułu wkładu niepieniężnego otrzymanego(-)/przekazanego(+) w postaci składników majątku obrotowego (zapasów)	0,00	0,00

Pozycja A.II.7. Zmiana stanu należności	2023	2022
Należności długoterminowe	0,00	0,00
Należności krótkoterminowe od jednostek powiązanych	0,00	0,00
Należności krótkoterminowe od pozostałych jednostek, w których jednostka posiada zaangażowanie w kapitale	0,00	0,00
Należności krótkoterminowe od pozostałych jednostek	26 952 004,16	15 285 239,04
Razem należności	26 952 004,16	15 285 239,04
Zmiana stanu należności	-11 666 765,12	3 942 284,38

Pozycja A.II.8. Zmiana stanu zobowiązań krótkoterminowych, bez kredytów i pożyczek	2023	2022
Zobowiązania krótkoterminowe wobec jednostek powiązanych	0,00	0,00
Zobowiązania krótkoterminowe wobec pozostałych jednostek, w których jednostka posiada zaangażowanie w kapitale	0,00	0,00
Zobowiązania krótkoterminowe wobec pozostałych jednostek	34 474 441,58	33 204 676,29
Fundusze specjalne	32 792,47	831 215,53
Razem zobowiązania, w tym:	34 507 234,05	34 035 891,82
Zobowiązania z tytułu zakupu wartości niematerialnych i prawnych i środków trwałych	0,00	0,00
Zobowiązania z tytułu zakupu inwestycji w nieruchomości i wartości niematerialne i prawne	0,00	0,00
Inne zobowiązania z tytułu działalności inwestycyjnej	0,00	0,00
Razem zobowiązania z działalności inwestycyjnej	0,00	0,00
Zobowiązania z tytułu nabycia (akcji) własnych	0,00	0,00
Zobowiązania z tytułu dywidend i innych wypłat na rzecz właścicieli	0,00	0,00
Zobowiązania inne niż wypłaty na rzecz właścicieli, z tytułu podziału zysku	0,00	0,00
Zobowiązania z tytułu dłużnych papierów wartościowych	0,00	0,00
Inne zobowiązania finansowe	0,00	0,00
Zobowiązania z tytułu umów leasingu finansowego	0,00	0,00
Zobowiązania z tytułu kredytów i pożyczek	0,00	0,00
Razem zobowiązania z działalności finansowej	0,00	0,00
Zobowiązania z tytułu podatku dochodowego odnoszonego bezpośrednio na kapitał (fundusz) własny	0,00	0,00
Zobowiązania z działalności operacyjnej	34 507 234,05	34 035 891,82
Zmiana stanu zobowiązań	471 342,23	4 880 072,23

Pozycja A.II.9. Zmiana stanu rozliczeń międzyokresowych	2023	2022
Długoterminowe rozliczenia międzyokresowe	0,00	0,00
Krótkoterminowe rozliczenia międzyokresowe	51 456,00	7 416,93
Razem	51 456,00	7 416,93
1. Zmiana stanu	-44 039,07	9 614,07
Ujemna wartość firmy	0,00	0,00
Długoterminowe rozliczenia międzyokresowe (pasywa)	91 438 906,30	72 805 367,70
Krótkoterminowe rozliczenia międzyokresowe (pasywa)	9 595 843,84	7 689 738,80
Razem	101 034 750,14	80 495 106,50
2. Zmiana stanu	20 539 643,64	17 570 787,93
Ogółem zmiana stanu rozliczeń międzyokresowych (1+2)	20 495 604,57	17 580 402,00

Pozycja A.II.10. Inne korekty	2023	2022
Niepieniężne straty spowodowane zdarzeniami losowymi w składnikach działalności inwestycyjnej (plus)	0,00	0,00
Odpisy netto z tytułu utraty wartości, korygujące wartość składników aktywów trwałych oraz krótkoterminowych aktywów finansowych (plus lub minus)	0,00	0,00
Umorzenie zaciągniętych kredytów i pożyczek (minus)	0,00	0,00
Umorzenie pożyczek długoterminowych (plus)	0,00	0,00
Odpisanie wartości środków trwałych w budowie, które nie dały efektu gospodarczego	0,00	0,00

Nota 24

Struktura środków pieniężnych do rachunku przepływów pieniężnych - ciąg dalszy z poprzedniej strony

Pozycja A.II.3. Odsetki i udziały w zyskach (dywidendy)	2023	2022
Pozostałe	0,00	12 952,45
Razem	0,00	12 952,45
Zmiana stanu	0,00	12 952,45

Pozycja E. Bilansowa zmiana środków pieniężnych	2023	2022
Środki pieniężne w kasie	13 278,86	9 660,35
Środki pieniężne na rachunkach bankowych	6 354 835,73	9 149 849,96
Lokaty bankowe do 3 miesięcy	0,00	0,00
Ekwiwalenty środków pieniężnych, w tym	0,00	0,00
– czeki	0,00	0,00
– weksle	0,00	0,00
– inne	0,00	0,00
Razem środki pieniężne oraz ekwiwalenty środków pieniężnych	6 368 114,59	9 159 510,31
Zmiana środków pieniężnych oraz ekwiwalentów środków pieniężnych	-2 791 395,72	2 992 630,17
Wycena bilansowa środków pieniężnych	0,00	0,00
Zmiana stanu środków pieniężnych z tytułu różnic kursowych	0,00	0,00
Środki pieniężne o ograniczonej możliwości dysponowania	0,00	0,00

Wyjaśnienie różnic w zakresie środków pieniężnych przyjętych w bilansie i rachunku przepływów pieniężnych:

--

Nota 25

Przeciętne w roku obrotowym zatrudnienie w grupach zawodowych

	Przeciętna liczba zatrudnionych w roku obrotowym	Przeciętna liczba zatrudnionych w roku poprzedzającym
Ogółem, z tego:	0,00	0,00
– pracownicy umysłowi (na stan. nierobotniczych)	0,00	0,00
– pracownicy fizyczni (na stan. robotniczych)	0,00	0,00
– uczniowie	0,00	0,00
– osoby wykonujące pracę nakładczą	0,00	0,00
– osoby korzystające z urlopów wychowawczych lub bezpłatnych	0,00	0,00

Nota 26

Wynagrodzenie firmy audytorskiej, wypłacone lub należne za rok obrotowy

Wyszczególnienie	Data umowy dotycząca okresu sprawozdawczego	Okres trwania umowy dotyczącej okresu	2023	2022
Badanie ustawowe w rozumieniu art. 2 pkt 1 ustawy o biegłych rewidentach	14.12.2022	06.2024	0,00	20 910,00
Inne usługi atestacyjne			0,00	0,00
Usługi doradztwa podatkowego			0,00	0,00
Skonsolidowane sprawozdanie finansowe			0,00	0,00
Pozostałe usługi			0,00	0,00
Razem			0,00	20 910,00

Komentarz:

POWŹSZE KWOTY ZAWIERAJĄ PODATEK VAT

Nota 27

Informacja o istotnych zdarzeniach, jakie nastąpiły po dniu bilansowym, nieuwzględnionych w sprawozdaniu finansowym oraz ich wpływie na sytuację majątkową, finansową i wynik finansowy

Istotne zdarzenia po dniu bilansowym nieuwzględnione w sprawozdaniu finansowym	Wpływ na sytuację majątkową, finansową i na wynik finansowy jednostki

Nota 28

Zmiany polityki rachunkowości, które wywierają istotny wpływ na sytuację majątkową, finansową i wynik finansowy

Wyszczególnienie zmian	Przyczyny zmian zasad rachunkowości	Metody wyceny	Wpływ zmian na wynik finansowy	Wpływ zmian na kapitał (fundusz) własny	Przedstawienie zmiany sposobu sporządzenia sprawozdania finansowego	Przyczyny zmiany sposobu sporządzenia sprawozdania finansowego
1. W zakresie klasyfikacji i grupowania zdarzeń gospodarczych						
- ...						
2. W zakresie metod wyceny aktywów i pasywów na moment początkowego ujęcia w księgach rachunkowych						
- ...						
3. W zakresie metod wyceny aktywów i pasywów na moment wyceny bilansowej						
- ...						
4. W zakresie metod ustalania wyniku finansowego						
- ...						
5. W zakresie sposobu prezentacji informacji w sprawozdaniu finansowym						
- ...						
6. Inne						
- ...						

Nota 29

Informacje liczbowe, wraz z wyjaśnieniami zapewniające porównywalność danych sprawozdania finansowego za rok poprzedzający ze sprawozdaniem za rok obrotowy

Wyszczególnienie pozycji sprawozdania finansowego	Dane za rok ubiegły	Wartości doprowadzające do porównywalności dane sprawozdania finansowego za rok ubiegły z danymi roku bieżącego	Dane porównywalne roku ubiegłego
NIE DOTYCZY	0,00	0,00	0,00
	0,00	0,00	0,00
	0,00	0,00	0,00
	0,00	0,00	0,00
	0,00	0,00	0,00
	0,00	0,00	0,00
	0,00	0,00	0,00

Nota 30

Zagrożenia dla kontynuacji działalności

Wyszczególnienie	Opis szczegółowy
Potwierdzenie, że występuje niepewność co do możliwości kontynuowania działalności	NIE
Opis występujących niepewności co do możliwości kontynuowania działalności	
Informacja o korektach ujętych w sprawozdaniu finansowym związanych z istniejącą niepewnością co do kontynuacji działalności	
Opis podejmowanych lub planowanych działań mających na celu wyeliminowanie niepewności co do możliwości kontynuacji działalności	

Nota 31

Inne informacje niż wymienione, jeżeli mogłyby w istotny sposób wpłynąć na ocenę sytuacji majątkowej i finansowej oraz wynik finansowy jednostki

Opis	Wartość
BRAK	0,00
	0,00
	0,00

Nota 31

Inne informacje niż wymienione, jeżeli mogłyby w istotny sposób wpłynąć na ocenę sytuacji majątkowej i finansowej oraz wynik finansowy jednostki - ciąg dalszy z poprzedniej strony

Opis	Wartość
	0,00
	0,00

Nota 32**Fundusze specjalne**

Tytuł	2023	2022
Fundusz socjalny	13 986,06	812 409,12
Zakładowy fundusz rehabilitacji osób niepełnosprawnych	0,00	0,00
Fundusz remontowy w spółdzielni mieszkaniowej	0,00	0,00
Zakładowy Fundusz Nagród	18 806,41	18 806,41
Razem	32 792,47	831 215,53

Nota 33**Struktura rzeczowa i terytorialna przychodów netto ze sprzedaży towarów i produktów**

	2023		2022	
	od jednostek powiązanych	od jednostek pozostałych	od jednostek powiązanych	od jednostek pozostałych
1. Sprzedaż usług (struktura rzeczowa)	0,00	243 492 118,06	0,00	202 672 150,71
– usługi medyczne	0,00	242 877 020,59	0,00	202 194 894,71
– usługi pozostałe	0,00	615 097,47	0,00	477 256,00
– ...	0,00	0,00	0,00	0,00
2. Sprzedaż materiałów (struktura rzeczowa)	0,00	0,00	0,00	0,00
– ...	0,00	0,00	0,00	0,00
– ...	0,00	0,00	0,00	0,00
– ...	0,00	0,00	0,00	0,00
3. Sprzedaż towarów (struktura rzeczowa)	0,00	211 539,98	0,00	232 678,47
– przychody ze sprzedaży artykułów spożywczych	0,00	211 539,98	0,00	232 678,47
– ...	0,00	0,00	0,00	0,00
– ...	0,00	0,00	0,00	0,00
4. Sprzedaż produktów lub innych usług (struktura rzeczowa)	0,00	0,00	0,00	0,00
– ...	0,00	0,00	0,00	0,00
– ...	0,00	0,00	0,00	0,00
– ...	0,00	0,00	0,00	0,00
5. Inne przychody ze sprzedaży (struktura rzeczowa)	0,00	0,00	0,00	0,00
– ...	0,00	0,00	0,00	0,00
– ...	0,00	0,00	0,00	0,00
– ...	0,00	0,00	0,00	0,00
RAZEM	0,00	243 703 658,04	0,00	202 904 829,18
w tym:				
Sprzedaż dla odbiorców krajowych	0,00	243 703 658,08	0,00	202 904 829,18
– produkty/usługi	0,00	243 492 118,10	0,00	202 672 150,71
– towary	0,00	211 539,98	0,00	232 678,47
Sprzedaż eksportowa	0,00	0,00	0,00	0,00
– produkty/usługi	0,00	0,00	0,00	0,00
– towary	0,00	0,00	0,00	0,00
Sprzedaż wewnątrzunijna	0,00	0,00	0,00	0,00
– produkty/usługi	0,00	0,00	0,00	0,00
– towary	0,00	0,00	0,00	0,00

Nota 34**Dane o kosztach rodzajowych oraz o kosztach wytworzenia produktów na własne potrzeby**

	2023	2022
A. Koszt wytworzenia produktów na własne potrzeby	0,00	0,00
B. Koszty wg rodzajów	246 553 111,28	221 869 067,69
1. Amortyzacja	11 366 945,51	11 170 497,22

Nota 34

Dane o kosztach rodzajowych oraz o kosztach wytworzenia produktów na własne potrzeby - ciąg dalszy z poprzedniej strony

	2023	2022
2. Zużycie materiałów i energii	44 082 525,99	37 289 290,20
3. Usługi obce	72 398 970,59	66 851 162,93
4. Podatki i opłaty, w tym:	353 119,45	326 237,60
– podatek akcyzowy	0,00	0,00
5. Wynagrodzenia	98 426 830,17	88 479 503,15
6. Ubezpieczenia społeczne i inne świadczenia, w tym	18 936 971,87	16 847 207,32
– emerytalne	8 720 131,00	7 683 723,82
7. Pozostałe koszty rodzajowe (z tytułu)	987 747,70	905 169,27
– ...	987 747,70	905 169,27
– ...	0,00	0,00
– ...	0,00	0,00
RAZEM	246 553 111,28	221 869 067,69

Nota 35

Informacje o przychodach, kosztach, wynikach działalności zaniechanej w roku obrotowym lub przewidzianej do zaniechania w roku następnym

	2023	2022
Działalność zaniechana		
1. (podać rodzaj działalności)		
– Przychody	0,00	0,00
– Koszty	0,00	0,00
– Wyniki działalności	0,00	0,00
2. (podać rodzaj działalności)		
– Przychody	0,00	0,00
– Koszty	0,00	0,00
– Wyniki działalności	0,00	0,00
Działalność przewidziana do zaniechania w roku następnym		
1. (podać rodzaj działalności)		
– Przychody	0,00	0,00
– Koszty	0,00	0,00
– Wyniki działalności	0,00	0,00
2. (podać rodzaj działalności)		
– Przychody	0,00	0,00
– Koszty	0,00	0,00
– Wyniki działalności	0,00	0,00

Nota 36

Informacje o przychodach i kosztach z tytułu błędów popełnionych w latach ubiegłych odnoszonych w roku obrotowym na kapitał (fundusz) własny

Rodzaj	2023	2022
Tytuł przychodów:	0,00	0,00
...	0,00	0,00
...	0,00	0,00
...	0,00	0,00
Tytuł kosztów:	0,00	0,00
...	0,00	0,00
...	0,00	0,00
...	0,00	0,00
Wartość kapitału własnego (funduszu) przed korektą	0,00	0,00
Wartość kapitału (funduszu) po korekcie	0,00	0,00

Nota 37

Informacje o przychodach i kosztach z tytułu błędów popełnionych w latach ubiegłych odnoszonych w roku obrotowym w wynik finansowy

Rodzaj	2023	2022
Tytuł przychodów:	0,00	0,00
...	0,00	0,00
...	0,00	0,00
...	0,00	0,00
Tytuł kosztów:	0,00	0,00
...	0,00	0,00
...	0,00	0,00
...	0,00	0,00
Wynik finansowy brutto przed korektą	0,00	0,00
Wynik finansowy brutto po korekcie	0,00	0,00

Nota 38

Dane rozliczenia kręgu kosztów

	2023	2022
I. Zmiany w zakresie kosztów rozliczonych +/-	292 342,00	0,00
1. Z tytułu różnic inwentaryzacyjnych	0,00	0,00
2. Odpisanie zaniechanej produkcji	0,00	0,00
3. Odpisanie kosztów bez efektu gospodarczego	0,00	0,00
4. Inne	292 342,00	0,00
II. Zmiana stanu zapasów, produktów i rozliczeń międzyokresowych kosztów +/-	-44 039,07	-9 614,07
1. Produkty gotowe	0,00	0,00
2. Półprodukty i produkty w toku	0,00	0,00
3. Rozliczenia międzyokresowe kosztów	-44 039,07	-9 614,07
III. Koszt własny produkcji sprzedanej	246 801 414,21	219 944 581,76
- koszt wytworzenia sprzedanych produktów	239 990 263,66	215 803 078,21
- koszt wytworzenia świadczeń na własne potrzeby	0,00	0,00
- koszty sprzedaży	0,00	0,00
- koszty ogólnego zarządu	6 811 150,55	4 141 503,55
IV. Wartość sprzedanych towarów i materiałów	84 392,61	84 909,66

Nota 39

Inne przychody operacyjne

	2023	2022
I. Rozwiązane rezerwy (z tytułu)	0,00	0,00
-	0,00	0,00
- ...	0,00	0,00
- ...	0,00	0,00
- ...	0,00	0,00
II. Pozostałe, w tym:	6 907 565,35	5 831 135,04
1) rozwiązanie odpisów aktualizujących wartość należności	17 731,05	14 196,64
2) odpis aktualizujący wartość niematerialną i prawną zaliczaną do inwestycji	0,00	0,00
3) odpis aktualizujący wartość nieruchomości zaliczanych do inwestycji	0,00	0,00
4) otrzymane koszty postępowania spornego	0,00	0,00
6) przedawnione zobowiązania	0,00	0,00
7) zwrócone, umorzone podatki	0,00	0,00
8) przychody z tytułu rozchodu niefinansowych aktywów trwałych	0,00	0,00
9) otrzymane darowizny	57 784,00	88 700,00
	0,00	0,00
10) przychody z tytułu czynszu	498 846,70	520 253,95
11) otrzymane odszkodowania i kary	82 225,04	154 679,59
11) refundacje staży i rezydentur	6 179 381,07	4 890 470,25
12) inne	71 597,49	162 834,61
Inne przychody operacyjne RAZEM	6 907 565,35	5 831 135,04

Nota 40

Inne koszty operacyjne

	2023	2022
I. Utworzone rezerwy (z tytułu)	0,00	0,00
- ...	0,00	0,00
- ...	0,00	0,00
- ...	0,00	0,00
- ...	0,00	0,00
II. Pozostałe, w tym:	352 211,57	307 854,12
1) odpis aktualizujący wartość należności	100 676,06	107 796,58
Przyczyna utworzenia:		
2) odpis aktualizujący wartość niematerialną i prawną zaliczaną do inwestycji	0,00	0,00
Przyczyna utworzenia:		
3) odpis aktualizujący wartość nieruchomości zaliczanych do inwestycji	0,00	0,00
Przyczyna utworzenia:		
4) odpis aktualizujący wartość zapasów	0,00	0,00
Przyczyna utworzenia:		
5) koszty postępowania spornego	40 817,00	0,00
6) przedawnione należności	0,00	0,00
7) niezwrócone, umorzone nadpłaty podatków	0,00	0,00
8) koszty z tytułu rozchodu niefinansowych aktywów trwałych	0,00	0,00
9) kary i odszkodowania	187 008,97	46 899,68
10) inne	23 709,54	153 157,86
Inne koszty operacyjne RAZEM	352 211,57	307 854,12

Nota 41

Wybrane przychody finansowe

	2023	2022
I. Przychody finansowe z tytułu dywidend i udziałów w zyskach razem	0,00	0,00
a) od jednostek powiązanych, w tym:	0,00	0,00
- od jednostek zależnych	0,00	0,00
- od jednostek współzależnych	0,00	0,00
- od jednostek stowarzyszonych	0,00	0,00
- od znaczącego inwestora	0,00	0,00
- od wspólnika jednostki współzależnej	0,00	0,00
- od jednostki dominującej	0,00	0,00
- od pozostałych jednostek powiązanych	0,00	0,00
b) od pozostałych jednostek	0,00	0,00
II. Przychody finansowe z tytułu odsetek razem	75 624,28	54 392,37
1) z tytułu udzielonych pożyczek	0,00	0,00
a) od jednostek powiązanych, w tym:	0,00	0,00
- od jednostek zależnych	0,00	0,00
- od jednostek współzależnych	0,00	0,00
- od jednostek stowarzyszonych	0,00	0,00
- od znaczącego inwestora	0,00	0,00
- od wspólnika jednostki współzależnej	0,00	0,00
- od jednostki dominującej	0,00	0,00
- od pozostałych jednostek powiązanych	0,00	0,00
b) od pozostałych jednostek	0,00	0,00
2) pozostałe odsetki	75 624,28	54 392,37
a) od jednostek powiązanych, w tym:	0,00	0,00
- od jednostek zależnych	0,00	0,00
- od jednostek współzależnych	0,00	0,00
- od jednostek stowarzyszonych	0,00	0,00
- od znaczącego inwestora	0,00	0,00
- od wspólnika jednostki współzależnej	0,00	0,00
- od jednostki dominującej	0,00	0,00
- od pozostałych jednostek powiązanych	0,00	0,00
b) od pozostałych jednostek	75 624,28	54 392,37

Nota 41

Wybrane przychody finansowe - ciąg dalszy z poprzedniej strony

	2023	2022
III. Inne przychody finansowe razem	0,00	0,00
1) dodatnie różnice kursowe	0,00	0,00
– zrealizowane	0,00	0,00
– niezrealizowane	0,00	0,00
2) rozwiązane rezerwy (z tytułu)	0,00	0,00
– ...	0,00	0,00
– ...	0,00	0,00
– ...	0,00	0,00
3) pozostałe, w tym:	0,00	0,00
– przychody z tytułu rozchodu aktywów finansowych	0,00	0,00
– ...	0,00	0,00
– ...	0,00	0,00
– ...	0,00	0,00

Nota 42

Wybrane koszty finansowe

	2023	2022
I. Koszty finansowe z tytułu odsetek razem	1 004 458,58	651 851,27
1) od kredytów i pożyczek	675 849,26	593 033,43
a) dla jednostek powiązanych, w tym:	0,00	0,00
– dla jednostek zależnych	0,00	0,00
– dla jednostek współzależnych	0,00	0,00
– dla jednostek stowarzyszonych	0,00	0,00
– dla znaczącego inwestora	0,00	0,00
– dla wspólnika jednostki współzależnej	0,00	0,00
– dla jednostki dominującej	0,00	0,00
– dla pozostałych jednostek powiązanych	0,00	0,00
b) dla innych jednostek	675 849,26	593 033,43
2) pozostałe odsetki	328 609,32	58 817,84
a) dla jednostek powiązanych, w tym:	0,00	0,00
– dla jednostek zależnych	0,00	0,00
– dla jednostek współzależnych	0,00	0,00
– dla jednostek stowarzyszonych	0,00	0,00
– dla znaczącego inwestora	0,00	0,00
– dla wspólnika jednostki współzależnej	0,00	0,00
– dla jednostki dominującej	0,00	0,00
– dla pozostałych jednostek powiązanych	0,00	0,00
b) dla innych jednostek	328 609,32	58 817,84
II. Inne koszty finansowe razem	0,00	0,00
1) ujemne różnice kursowe	0,00	0,00
– zrealizowane	0,00	0,00
– niezrealizowane	0,00	0,00
2) utworzone rezerwy (z tytułu)	0,00	0,00
– ...	0,00	0,00
– ...	0,00	0,00
– ...	0,00	0,00
3) pozostałe, w tym:	0,00	0,00
– koszty z tytułu rozchodu aktywów finansowych	0,00	0,00
– ...	0,00	0,00
– ...	0,00	0,00
– ...	0,00	0,00

Nota 43

Udział w zyskach netto jednostek podporządkowanych wycenianych metodą praw własności

	2023	2022
Udział w zyskach netto jednostek podporządkowanych wycenianych metodą praw własności, w tym:	0,00	0,00
– odpis wartości firmy jednostek podporządkowanych	0,00	0,00
– odpis ujemnej wartości firmy jednostek podporządkowanych	0,00	0,00
– odpis różnicy w wycenie aktywów netto	0,00	0,00
– ...	0,00	0,00

Nota 44

Stan rezerw

	Stan na początek okresu	Zwiększenia	Wykorzystanie	Rozwiązanie	Stan na koniec okresu
1. Z tytułu odroczonego podatku dochodowego	0,00	0,00	0,00	0,00	0,00
2. Na świadczenia emerytalne i podobne, w tym:	8 182 404,00	545 263,00	0,00	252 921,00	8 474 746,00
a) długoterminowe	7 174 114,00	219 100,00	0,00	252 921,00	7 140 293,00
– na nagrody jubileuszowe	2 765 992,00	0,00	0,00	248 037,00	2 517 955,00
– na odprawy emerytalne	4 288 316,00	219 100,00	0,00	0,00	4 507 416,00
– na odprawy rentowe	0,00	0,00	0,00	4 884,00	4 884,00
b) krótkoterminowe	1 008 290,00	326 163,00	0,00	0,00	1 334 453,00
– na nagrody jubileuszowe	452 359,00	284 289,00	0,00	0,00	736 648,00
– na odprawy emerytalne	542 746,00	26 499,00	0,00	0,00	569 245,00
– na odprawy rentowe	0,00	15 375,00	0,00	0,00	15 375,00
3. Pozostałe rezerwy, w tym:	0,00	0,00	0,00	0,00	0,00
a) długoterminowe	0,00	0,00	0,00	0,00	0,00
– ...	0,00	0,00	0,00	0,00	0,00
– ...	0,00	0,00	0,00	0,00	0,00
b) krótkoterminowe	0,00	0,00	0,00	0,00	0,00
– świadczenia pracownicze	0,00	0,00	0,00	0,00	0,00
– ...	0,00	0,00	0,00	0,00	0,00
Razem	8 182 404,00	545 263,00	0,00	252 921,00	8 474 746,00

Nota 45

Wykaz czynnych i biernych rozliczeń międzyokresowych

	2023	2022
Długoterminowe rozliczenia międzyokresowe kosztów, w tym:	0,00	0,00
1. Aktywa z tytułu odroczonego podatku dochodowego, w tym:	0,00	0,00
– wynikających ze strat podatkowych, w tym podział według terminów wygaśnięcia prawa do odliczenia tych strat	0,00	0,00
– w roku ...	0,00	0,00
– w roku ...	0,00	0,00
– w roku ...	0,00	0,00
– wynikających z nierozliczonych dochodów wolnych od podatku oraz nierozliczonych zmniejszeń podstawy opodatkowania	0,00	0,00
– wynikających z pozostałych ujemnych różnic przejściowych, z tego m.in. (proszę wymienić największe):	0,00	0,00
– ...	0,00	0,00
– ...	0,00	0,00
– odpisy aktualizujące wartość aktywów z tytułu odroczonego podatku dochodowego	0,00	0,00
2. Różnica między wartością otrzymanych finansowych składników aktywów a zobowiązaniem zapłaty za nie razem:	0,00	0,00
– kredyty	0,00	0,00
– obligacje	0,00	0,00
– inne	0,00	0,00
3. Inne	0,00	0,00
– ...	0,00	0,00
Krótkoterminowe rozliczenia międzyokresowe kosztów (czynne), w tym:	51 456,00	7 416,93
1. Polisy ubezpieczenia osób i składników majątku	4 950,00	7 416,93
2. Oplacony z góry czynsz	0,00	0,00

Nota 45

Wykaz czynnych i biernych rozliczeń międzyokresowych - ciąg dalszy z poprzedniej strony

	2023	2022
3. Opłacone z góry koszty energii	0,00	0,00
4. Prenumerata czasopism	0,00	0,00
5. Roczny odpis na Zakładowy Fundusz Świadczeń Socjalnych	0,00	0,00
6. Koszty przygotowania i uruchomienia nowej produkcji	0,00	0,00
7. Różnica między wartością otrzymanych finansowych składników aktywów a zobowiązaniem zapłaty za nie razem:	0,00	0,00
– kredyty	0,00	0,00
– obligacje	0,00	0,00
– inne	0,00	0,00
8. Nadwyżka kosztów poniesionych nad kosztami szacowanymi z niezakończonych umów budowlanych	0,00	0,00
9. Nadwyżka przychodów szacowanych nad należnościami zafakturowanymi z tytułu usług budowlanych	0,00	0,00
10. Licencje dostępny do serwisów	46 506,00	0,00
Rozliczenia międzyokresowe (bierne), w tym:	101 034 750,14	80 495 106,50
1. Ujemna wartość firmy	0,00	0,00
Stan na BO	0,00	0,00
a) zwiększenia, w tym:	0,00	0,00
– ...	0,00	0,00
– ...	0,00	0,00
b) zmniejszenia, w tym:	0,00	0,00
– ...	0,00	0,00
– ...	0,00	0,00
2. Inne rozliczenia międzyokresowe, w tym:	0,00	0,00
a) długoterminowe, w tym:	0,00	0,00
– ...	0,00	0,00
– ...	0,00	0,00
b) krótkoterminowe, w tym:	0,00	0,00
– nadwyżka kosztów szacowanych nad kosztami poniesionymi z niezakończonych umów budowlanych	0,00	0,00
– ...	0,00	0,00
– ...	0,00	0,00
– ...	0,00	0,00
3. Rozliczenia międzyokresowe przychodów, w tym:	101 034 750,14	80 495 106,50
a) długoterminowe, w tym:	91 438 906,30	72 805 367,70
– dotacje do środków trwałych	89 667 081,96	72 393 374,72
– zaliczka na przyszłe świadczenia	1 771 824,34	411 992,98
b) krótkoterminowe, w tym:	9 595 843,84	7 689 738,80
– nadwyżka należności zafakturowanych nad przychodami szacowanymi z tytułu usług budowlanych	0,00	0,00
– przychody oszacowane i niezafakturowane	0,00	0,00
– dotacje do środków trwałych	9 316 000,00	7 409 894,96
– zaliczka na przyszłe świadczenia	279 843,84	279 843,84
4. Rozliczenia międzyokresowe umów budowlanych	0,00	0,00

Nota 46

Zmiany w wartościach niematerialnych i prawnych

	Koszty zakończonych prac rozwojowych	Wartość firmy	Autorskie prawa majątkowe, prawa pokrewne, licencje i koncesje	Prawa do wynalazków, patentów, znaków towarowych, wzorów użytkowych oraz zdobniczych	Oprogramowanie komputerów	Inne, w tym know-how	Razem
Wartość brutto na początek okresu	0,00	0,00	0,00	0,00	3 143 360,58	0,00	3 143 360,58
Zwiększenia, w tym:	0,00	0,00	0,00	0,00	1 202 263,50	0,00	1 202 263,50
– nabycie	0,00	0,00	0,00	0,00	1 202 263,50	0,00	1 202 263,50
– przemieszczenie wewnętrzne	0,00	0,00	0,00	0,00	0,00	0,00	0,00

Nota 46

Zmiany w wartościach niematerialnych i prawnych - ciąg dalszy z poprzedniej strony

	Koszty zakończonych prac rozwojowych	Wartość firmy	Autorskie prawa majątkowe, prawa pokrewne, licencje i koncesje	Prawa do wynalazków, patentów, znaków towarowych, wzorów użytkowych oraz zdobniczych	Oprogramowanie komputerów	Inne, w tym know-how	Razem
- inne	0,00	0,00	0,00	0,00	0,00	0,00	0,00
Zmniejszenia, w tym:	0,00	0,00	0,00	0,00	0,00	0,00	0,00
- likwidacja	0,00	0,00	0,00	0,00	0,00	0,00	0,00
- rozchód	0,00	0,00	0,00	0,00	0,00	0,00	0,00
- przemieszczenie wewnętrzne	0,00	0,00	0,00	0,00	0,00	0,00	0,00
- inne	0,00	0,00	0,00	0,00	0,00	0,00	0,00
Wartość brutto na koniec okresu	0,00	0,00	0,00	0,00	4 345 624,08	0,00	4 345 624,08
Umorzenia na początek okresu	0,00	0,00	0,00	0,00	1 376 084,42	0,00	1 376 084,42
Umorzenia bieżące - zwiększenia	0,00	0,00	0,00	0,00	639 663,76	0,00	639 663,76
Umorzenia - zmniejszenia	0,00	0,00	0,00	0,00	0,00	0,00	0,00
- likwidacja	0,00	0,00	0,00	0,00	0,00	0,00	0,00
- rozchód	0,00	0,00	0,00	0,00	0,00	0,00	0,00
- przemieszczenie wewnętrzne	0,00	0,00	0,00	0,00	0,00	0,00	0,00
- inne	0,00	0,00	0,00	0,00	0,00	0,00	0,00
Razem umorzenia na koniec okresu	0,00	0,00	0,00	0,00	2 015 748,18	0,00	2 015 748,18
Odpisy z tytułu trwałej utraty wartości na początek okresu	0,00	0,00	0,00	0,00	0,00	0,00	0,00
Zwiększenia	0,00	0,00	0,00	0,00	0,00	0,00	0,00
Zmniejszenia	0,00	0,00	0,00	0,00	0,00	0,00	0,00
Odpisy z tytułu trwałej utraty wartości na koniec okresu	0,00	0,00	0,00	0,00	0,00	0,00	0,00
Wartość księgowa netto na początek okresu	0,00	0,00	0,00	0,00	1 767 276,16	0,00	1 767 276,16
Wartość księgowa netto na koniec okresu	0,00	0,00	0,00	0,00	2 329 875,90	0,00	2 329 875,90
Stopień zużycia od wartości początkowej (%)	0,00	0,00	0,00	0,00	46,00	0,00	46,00

Nota 47

Zmiany w środkach trwałych

	Grunty	Prawo wieczystego użytkowania gruntów	Budynki i budowle oraz będące odrębną własnością lokale oraz prawa do lokalu	Maszyny i urządzenia	Środki transportu	Pozostałe środki trwałe	Razem
Wartość brutto na początek okresu	965 827,00	0,00	109 463 068,64	10 371 842,08	6 664 885,98	63 347 413,20	190 813 036,90
Zwiększenia, w tym:	0,00	0,00	16 032 285,36	932 591,06	2 850 021,94	14 092 573,68	33 907 472,04
- nabycie	0,00	0,00	611 465,74	178 999,98	0,00	1 441 207,16	2 231 672,88
- dotacje, darowizny	0,00	0,00	15 420 819,62	753 591,08	2 850 021,94	12 651 366,52	8 632 559,28
- przemieszczenie wewnętrzne	0,00	0,00	0,00	0,00	0,00	0,00	0,00
- inne	0,00	0,00	0,00	0,00	0,00	0,00	0,00
Zmniejszenia, w tym:	0,00	0,00	0,00	17 494,05	866 995,50	393 083,66	1 277 573,21
- likwidacja	0,00	0,00	0,00	17 494,05	0,00	393 083,66	410 577,71
- aktualizacja wartości	0,00	0,00	0,00	0,00	0,00	0,00	0,00
- rozchód	0,00	0,00	0,00	0,00	0,00	0,00	0,00
- przemieszczenie wewnętrzne	0,00	0,00	0,00	0,00	0,00	0,00	0,00
- inne	0,00	0,00	0,00	0,00	866 995,50	0,00	866 995,50
Wartość brutto na koniec okresu	965 827,00	0,00	125 495 354,00	11 286 939,09	8 647 912,42	77 046 903,22	223 442 935,73
Umorzenie na początek okresu	0,00	0,00	21 366 702,83	4 806 016,81	4 215 681,07	46 339 227,50	76 727 628,21
Umorzenia bieżące - zwiększenia	0,00	0,00	2 838 328,65	990 593,09	720 983,42	6 177 376,59	10 727 281,75
Zmniejszenia, w tym:	0,00	0,00	0,00	17 494,05	866 995,50	393 083,66	1 277 573,21
- likwidacja	0,00	0,00	0,00	17 494,05	0,00	393 083,66	410 577,71

Nota 47

Zmiany w środkach trwałych - ciąg dalszy z poprzedniej strony

	Grunty	Prawo wieczystego użytkowania gruntów	Budynki i budowle oraz będące odrębną własnością lokale oraz prawa do lokalu	Maszyny i urządzenia	Środki transportu	Pozostałe środki trwałe	Razem
- rozchód	0,00	0,00	0,00	0,00	0,00	0,00	0,00
- przemieszczenie wewnętrzne	0,00	0,00	0,00	0,00	0,00	0,00	0,00
- inne	0,00	0,00	0,00	0,00	866 995,50	0,00	866 995,50
Umorzenie na koniec okresu	0,00	0,00	24 205 031,48	5 779 115,85	4 069 668,99	52 123 520,43	86 177 336,75
Odpisy z tytułu trwałej utraty wartości na początek okresu	0,00	0,00	0,00	0,00	0,00	0,00	0,00
Zwiększenia	0,00	0,00	0,00	0,00	0,00	0,00	0,00
Zmniejszenia	0,00	0,00	0,00	0,00	0,00	0,00	0,00
Odpisy z tytułu trwałej utraty wartości na koniec okresu	0,00	0,00	0,00	0,00	0,00	0,00	0,00
Wartość księgowa netto na początek okresu	965 827,00	0,00	88 096 365,81	5 565 825,27	2 449 204,91	17 008 185,70	114 085 408,69
Wartość księgowa netto na koniec okresu	965 827,00	0,00	101 290 322,52	5 507 823,24	4 578 243,43	24 923 382,79	137 265 598,98
Stopień zużycia od wartości początkowej (%)	0,00	0,00	19,00	51,00	47,00	68,00	39,00

Nota 48

Koszt wytworzenia środków trwałych w budowie, w tym odsetki oraz różnice kursowe powiększające koszt wytworzenia środków trwałych w budowie

	2023	2022
Koszt wytworzenia środków trwałych w budowie w roku obrotowym z wyjątkiem odsetek i różnic kursowych	70 942,45	3 619 611,46
Odsetki w roku obrotowym zwiększające koszt wytworzenia	0,00	0,00
Różnice kursowe w roku obrotowym zwiększające koszt wytworzenia	0,00	0,00
RAZEM	70 942,45	3 619 611,46

Nota 49

Poniesione w ostatnim roku i planowane na następny rok nakłady na niefinansowe aktywa trwałe

Wyszczególnienie według przewidywanego umową okresu spłaty	2023	2022
Koszty poniesione w okresie sprawozdawczym razem, w tym:	0,00	0,00
Nabycie wartości niematerialnych i prawnych	0,00	0,00
Nabycie środków trwałych, w tym:	0,00	0,00
- na ochronę środowiska	0,00	0,00
Środki trwałe w budowie, w tym:	0,00	0,00
- na ochronę środowiska	0,00	0,00
Inwestycje w nieruchomości i prawa	0,00	0,00
Koszty planowane na okres następny	0,00	0,00
Nabycie wartości niematerialnych i prawnych	0,00	0,00
Nabycie środków trwałych, w tym:	0,00	0,00
- na ochronę środowiska	0,00	0,00
Środki trwałe w budowie, w tym:	0,00	0,00
- na ochronę środowiska	0,00	0,00
Inwestycje w nieruchomości i prawa	0,00	0,00

Nota 50

Zapasy

	2023	2022
Materiały	4 416 950,25	4 081 337,12
Półprodukty i produkty w toku	0,00	0,00
Produkty gotowe	0,00	0,00
Towary	4 657,45	5 270,96
Zaliczki na dostawy	0,00	0,00
RAZEM	4 421 607,70	4 086 608,08

Nota 51

Skutki realizacji przedsięwzięć deweloperskich dla umów o sprzedaż wyrobu gotowego

	2023	2022
Ogółem koszt wytworzenia przedsięwzięć deweloperskich w toku produkcji	0,00	0,00
Bierne rozliczenia międzyokresowe kosztów na przyszłe zobowiązania w części przypadającej na sprzedaną nieruchomości	0,00	0,00

Nota 52

Skutki realizacji przedsięwzięć deweloperskich dla umów wycenianych wg KSR 3

	Przychody ustalone wg zasad KSR 3	Koszty ustalone wg zasad KSR 3	Należności zafakturowane	Koszty poniesione	Rezerwa na straty z transakcji gospodarczych
Niezakończone przedsięwzięcia deweloperskie ogółem	0,00	0,00	0,00	0,00	0,00
– w tym ustalone metodą stopnia zaawansowania	0,00	0,00	0,00	0,00	0,00
– w tym ustalone metodą zysku zerowego	0,00	0,00	0,00	0,00	0,00

Nota 53

Niezakończone usługi budowlane

	Przychody ustalone wg zasad Standardu nr 3	Koszty ustalone wg zasad Standardu nr 3	Przychody zafakturowane	Koszty poniesione	Rezerwa na straty
Umowy o usługi budowlane ogółem	0,00	0,00	0,00	0,00	0,00
– w tym umowy niezakończone łącznie	0,00	0,00	0,00	0,00	0,00
– w tym umowy niezakończone ustalone metodą zysku zerowego	0,00	0,00	0,00	0,00	0,00

Nota 54

Straty z niezakończonych umów budowlanych

	2023	2022
Kwota przewidywanej straty, jeśli została ujęta w rachunku zysków i strat	0,00	0,00
Kwota kosztów, których pokrycie przez zamawiającego nie jest prawdopodobne	0,00	0,00
Kwota sum zatrzymanych	0,00	0,00

Nota 55

Leasing finansowy u korzystającego

Rodzaj składników	Wartość bieżąca opłat leasingowych płatnych w poniższych okresach			
	do 1 roku	od 1 roku do 3 lat	od 3 lat do 5 lat	powyżej 5 lat
	0,00	0,00	0,00	0,00
	0,00	0,00	0,00	0,00
	0,00	0,00	0,00	0,00
	0,00	0,00	0,00	0,00

Nota 56

Leasing u finansującego

Składniki majątku będące przedmiotem oddania w leasingu	Kwota przyszłych opłat leasingu operacyjnego, najmu lub dzierżawy		Kwota przyszłych opłat leasingu finansowego		Niezrealizowane przychody z leasingu finansowego	Niegwarantowane wartości końcowe przypadające finansującemu
	do 1 roku	powyżej 1 roku	do 1 roku	powyżej 1 roku		
	0,00	0,00	0,00	0,00	0,00	0,00
	0,00	0,00	0,00	0,00	0,00	0,00
	0,00	0,00	0,00	0,00	0,00	0,00
	0,00	0,00	0,00	0,00	0,00	0,00

Nota 57

Przeciwdziałanie marnowaniu żywności

	2023	2022
Wartość żywności przekazanej organizacjom pozarządowym z przeznaczeniem na wykonywanie przez te organizacje zadań określonych w przepisach	0,00	0,00
Kwota opłaty za marnowanie żywności obliczona zgodnie z art. 5 ustawy	0,00	0,00

Nota 58

Informacje o dochodach z tytułu ukrytych zysków (dotyczy wyłącznie ryczałtowców)

Wysokości ukrytych zysków (dochód z tytułu ukrytych zysków)	2023	2022
1. Kwota pożyczki (kredytu) udzielonej udziałowcowi /akcjonariuszowi lub podmiotowi powiązanemu z udziałowcem/akcjonariuszem	0,00	0,00
2. Kwota odsetek, prowizji, wynagrodzenia i opłat od pożyczki (kredytu) udzielonej podatnikowi przez udziałowca/akcjonariusza lub przez podmiot powiązany z udziałowcem/akcjonariuszem	0,00	0,00
3. Świadczenia wykonane na rzecz fundacji prywatnej lub rodzinnej, podmiotu równoważnego takiej fundacji lub przedsiębiorstwa prowadzonego przez taką fundację albo taki podmiot, lub na rzecz beneficjentów takiej fundacji lub takiego podmiotu	0,00	0,00
4. Świadczenia wykonane na rzecz trustu lub innego podmiotu albo stosunku prawnego o charakterze powierniczym	0,00	0,00
5. Nadwyżkę wartości rynkowej transakcji określoną zgodnie z art. 11c ponad ustaloną cenę tej transakcji	0,00	0,00
6. Nadwyżkę zwróconej kwoty dopłaty, wniesionej do spółki zgodnie z odrębnymi przepisami, ponad kwotę wniesionej dopłaty, przy czym, jeżeli dopłata została wniesiona w walucie obcej, przeliczenia tej kwoty na złote dokonuje się według średniego kursu waluty obcej ogłaszanego przez Narodowy Bank Polski na dzień odpowiednio zwrócenia dopłaty i faktycznego jej wniesienia	0,00	0,00
7. Wypłacone z zysku wynagrodzenie z tytułu umorzenia udziału (akcji) lub ze zmniejszenia wartości udziału (akcji)	0,00	0,00
8. Równowartość zysku przeznaczanego na podwyższenie kapitału zakładowego	0,00	0,00
9. Darowizny, w tym prezenty i ofiary wszelkiego rodzaju	0,00	0,00
10. Wydatki na reprezentację	0,00	0,00
11. Nadwyżka wynagrodzenia, o których mowa w art. 12 ust. 1 i art. 13 pkt 7,8,9 ustawy PIT z tytułu przekroczenia w miesiącu 5-ciokrotności średniego miesięcznego wynagrodzenia określonego wypłacanego przez Spółkę, w tym 5-krotności miesięcznego wynagrodzenia w sektorze przedsiębiorstw ustalonych w miesiącu poprzedzającym miesiąc wypłat.	0,00	0,00
12. ...	0,00	0,00
OGÓŁEM	0,00	0,00

Nota 59

Informacje o kosztach związanych z pracami badawczymi i rozwojowymi nie zaliczone do wartości niematerialnych i prawnych

	2023	2022
Wartość prac badawczych nie zaliczonych, zgodnie z art.33 ust.2 ustawy, do wartości niematerialnych i prawnych	0,00	0,00
Wartość prac rozwojowych nie zaliczonych, zgodnie z art.33 ust.2 ustawy, do wartości niematerialnych i prawnych	0,00	0,00

Nota 60

Liczba akcji objętych w prostej spółce akcyjnej za wkłady niepieniężne

	2023	2022
Liczba akcji objętych przez akcjonariuszy w prostej spółce akcyjnej za wkłady niepieniężne, których przedmiotem jest prawo niezbywalne	0,00	0,00
Liczba akcji objętych przez akcjonariuszy w prostej spółce akcyjnej za wkłady niepieniężne, których przedmiotem jest świadczenie pracy lub usług	0,00	0,00

Sporządzono w Ostrów Wielkopolski dnia 30.04.2024
(miejscowość) (data)

Główny Księgowy Alina Tomaszewska
(nazwisko i imię, podpis osoby sporządzającej)

Dyrektor Dariusz Bierła
Zastępca Dyrektora Piotr Skoczylas
(podpisy członków Dyrekcji)

DYREKTOR
Dariusz Bierła

Analiza finansowa – BILANS

	31.12.2023	% sumy bilansowej	31.12.2022	% sumy bilansowej	31.12.2021
AKTYWA					
Aktywa trwałe					
wartości niematerialne i prawne	2 329 875,90	1,31	1 767 276,16	1,19	871 295,94
rzeczowe aktywa trwałe	137 336 541,43	77,39	117 705 020,15	79,52	103 022 530,96
należności długoterminowe	0,00	0,00	0,00	0,00	0,00
inwestycje długoterminowe	0,00	0,00	0,00	0,00	0,00
długoterminowe rozliczenia międzyokresowe	0,00	0,00	0,00	0,00	0,00
Razem	139 666 417,33	78,70	119 472 296,31	80,72	103 893 826,90
Aktywa obrotowe					
zapasy	4 421 607,70	2,49	4 086 608,08	2,76	3 997 301,94
należności krótkoterminowe	26 952 004,16	15,19	15 285 239,04	10,33	19 227 523,42
1) od jednostek powiązanych	0,00	0,00	0,00	0,00	0,00
a) z tytułu dostaw i usług	0,00	0,00	0,00	0,00	0,00
b) inne	0,00	0,00	0,00	0,00	0,00
2) od pozostałych jednostek, w których jednostka posiada zaangażowanie w kapitale	0,00	0,00	0,00	0,00	0,00
a) z tytułu dostaw i usług	0,00	0,00	0,00	0,00	0,00
b) inne	0,00	0,00	0,00	0,00	0,00
3) od pozostałych jednostek	26 952 004,16	15,19	15 285 239,04	10,33	19 227 523,42
a) z tytułu dostaw i usług	26 921 774,73	15,17	15 252 808,10	10,31	19 144 273,11
b) inne	30 229,43	0,02	32 430,94	0,02	83 250,31
inwestycje krótkoterminowe	6 368 114,59	3,59	9 159 510,31	6,19	6 166 880,14
krótkoterminowe rozliczenia międzyokresowe	51 456,00	0,03	7 416,93	-0,01	17 031,00
Razem	37 793 182,45	21,30	28 538 774,36	19,28	29 408 736,50
Należne wpłaty na kapitał (fundusz) podstawowy	0,00	0,00	0,00	0,00	0,00
Udziały własne	0,00	0,00	0,00	0,00	0,00
AKTYWA RAZEM	177 459 599,78	100,00	148 011 070,67	100,00	133 302 563,40
PASYWA					
Kapitał własny					
kapitał podstawowy	17 351 560,26	9,78	17 351 560,26	11,72	17 351 560,26
kapitał zapasowy	0,00	0,00	3 682 394,29	2,49	3 236 417,74
kapitał z aktualizacji wyceny	0,00	0,00	0,00	0,00	0,00
pozostałe kapitały rezerwowe	0,00	0,00	0,00	0,00	0,00
zysk (strata) z lat ubiegłych	-1 101 794,97	-0,62	0,00	0,00	0,00
zysk (strata) netto	10 446 001,20	5,89	-4 784 189,26	-3,23	445 976,55
odpisy z zysku netto w ciągu roku obrotowego (wielkość ujemna)	0,00	0,00	0,00	0,00	0,00
Razem	26 695 766,49	15,04	16 249 765,29	10,98	21 033 954,55
Zobowiązania i rezerwy na zobowiązania					
rezerwy na zobowiązania	8 474 746,00	4,78	8 182 404,00	5,53	10 116 504,00
zobowiązania długoterminowe	4 173 250,22	2,35	6 747 103,10	4,56	7 771 166,73
zobowiązania krótkoterminowe	37 081 086,93	20,90	36 336 691,78	24,55	31 456 619,55
1) wobec jednostek powiązanych	0,00	0,00	0,00	0,00	0,00
a) z tytułu dostaw i usług	0,00	0,00	0,00	0,00	0,00
b) inne	0,00	0,00	0,00	0,00	0,00
2) wobec pozostałych jednostek, w których jednostka posiada zaangażowanie w kapitale	0,00	0,00	0,00	0,00	0,00
a) z tytułu dostaw i usług	0,00	0,00	0,00	0,00	0,00
b) inne	0,00	0,00	0,00	0,00	0,00

Analiza finansowa – BILANS

3) wobec pozostałych jednostek	37 048 294,46	20,88	35 505 476,25	23,99	31 381 735,35
a) z tytułu dostaw i usług	18 467 316,60	10,41	17 376 496,68	11,74	15 757 914,62
b) inne zobowiązania krótkoterminowe	18 580 977,86	10,47	18 128 979,57	12,25	15 623 820,73
4) fundusze specjalne	32 792,47	0,02	831 215,53	0,56	74 884,20
rozliczenia międzyokresowe	101 034 750,14	56,93	80 495 106,50	54,38	62 924 318,57
Razem	150 763 833,29	84,96	131 761 305,38	89,02	112 268 608,85
PASYWA RAZEM	177 459 599,78	100,00	148 011 070,67	100,00	133 302 563,40

Analiza finansowa – Rachunek zysków i strat
metodą kalkulacyjną

	Rok kończący się 31.12.2023	Dynamika 2023/2022	Rok kończący się 31.12.2022	Dynamika 2022/2021	Rok kończący się 31.12.2021
Przychody netto ze sprzedaży produktów, towarów i materiałów, w tym:					
Przychody netto ze sprzedaży produktów	243 492 118,06	1,20	202 672 150,71	0,96	210 459 071,44
Przychody netto ze sprzedaży towarów i materiałów	211 539,98	0,91	232 678,47	1,04	224 692,08
Razem	243 703 658,04	1,20	202 904 829,18	0,96	210 683 763,52
Koszt własny produkcji sprzedanej	246 801 414,21	1,12	219 944 581,76	1,00	219 523 163,23
Koszty sprzedanych produktów, towarów i materiałów, w tym:					
Koszt wytworzenia sprzedanych produktów	239 990 263,66	1,11	215 803 078,21	1,02	211 491 563,34
Wartość sprzedanych towarów i materiałów	84 392,61	0,99	84 909,66	1,18	71 938,39
Razem	240 074 656,27	1,11	215 887 987,87	1,02	211 563 501,73
Zysk brutto ze sprzedaży	3 629 001,77	-0,28	-12 983 158,69	14,76	- 879 738,21
Koszty sprzedaży	0,00	0,00	0,00	0,00	0,00
Koszty ogólnego zarządu	6 811 150,55	1,64	4 141 503,55	0,52	8 031 599,89
Zysk na sprzedaży	-3 182 148,78	0,19	-17 124 662,24	1,92	-8 911 338,10
Pozostałe przychody operacyjne					
Zysk z tytułu rozchodu niefinansowych aktywów trwałych	0,00	0,00	9 348,00	0,00	0,00
Dotacje	8 023 515,50	1,08	7 409 894,96	1,11	6 661 155,20
Aktualizacja wartości aktywów niefinansowych	17 731,05	0,01	14 196,64	0,02	6 073,68
Inne przychody operacyjne	6 889 834,30	1,18	5 816 938,40	1,86	3 125 948,56
Razem	14 931 080,85	1,13	13 250 378,00	1,35	9 793 177,44
Pozostałe koszty operacyjne					
Strata z tytułu rozchodu niefinansowych aktywów trwałych	0,00	0,00	0,00	0,00	2 975,29
Aktualizacja wartości aktywów niefinansowych	100 676,06	0,93	107 796,58	3,41	31 609,46
Inne koszty operacyjne	251 535,51	1,26	200 057,54	2,16	92 421,50
Razem	352 211,57	1,14	307 854,12	2,42	127 006,25
Zysk(strata) z działalności operacyjnej	11 396 720,50	-2,73	-4 182 138,36	-5,54	754 833,09
Przychody finansowe					
Dywidendy i udziały w zyskach	0,00	0,00	0,00	0,00	0,00
Odsetki	75 624,28	1,39	54 392,37	192,90	281,97
Zysk z tytułu rozchodu aktywów finansowych	0,00	0,00	0,00	0,00	0,00
Aktualizacja wartości inwestycji	0,00	0,00	0,00	0,00	0,00
Inne	0,00	0,00	0,00	0,00	0,00
Razem	75 624,28	1,39	54 392,37	192,90	281,97
Koszty finansowe					
Odsetki	1 004 458,58	1,54	651 851,27	2,13	306 623,51
Strata z tytułu rozchodu aktywów finansowych	0,00	0,00	0,00	0,00	0,00
Aktualizacja wartości aktywów finansowych	0,00	0,00	0,00	0,00	0,00
Inne	0,00	0,00	0,00	0,00	0,00
Razem	1 004 458,58	1,54	651 851,27	2,13	306 623,51
Zysk/strata brutto	10 467 886,20	-2,19	-4 779 597,26	-10,66	448 491,55

**Analiza finansowa – Rachunek zysków i strat
metodą kalkulacyjną**

Podatek dochodowy	21 885,00	4,77	4 592,00	1,83	2 515,00
Pozostałe obowiązkowe zmniejszenia zysku (zwiększenia straty)	0,00	0,00	0,00	0,00	0,00
Zysk/strata netto	10 446 001,20	-2,18	-4 784 189,26	-10,73	445 976,55

Analiza finansowa – Rachunek zysków i strat metodą porównawczą

	Rok kończący się 31.12.2023	Dynamika 2023/2022	Rok kończący się 31.12.2022	Dynamika 2022/2021	Rok kończący się 31.12.2021
Przychody netto ze sprzedaży i zrównane z nimi					
Przychody netto ze sprzedaży produktów	243 492 118,06	1,20	202 672 150,71	0,96	210 459 071,44
Przychody netto ze sprzedaży towarów i materiałów	211 539,98	0,91	232 678,47	1,04	224 692,08
Zmiana stanu produktów	- 248 302,93	0,00	1 924 485,93	0,00	-2 902 969,04
Razem	243 455 355,11	1,19	204 829 315,11	0,99	207 780 794,48
	0,00	0,00	0,00	0,00	0,00
Wartość sprzedanych towarów i materiałów	84 392,61	0,99	84 909,66	1,18	71 938,39
Koszty działalności operacyjnej					
Amortyzacja	11 366 945,51	1,02	11 170 497,22	1,16	9 611 791,03
Zużycie materiałów i energii	44 082 525,99	1,18	37 289 290,20	0,94	39 684 200,88
Usługi obce	72 398 970,59	1,08	66 851 162,93	1,01	65 971 184,46
Podatki i opłaty	353 119,45	1,08	326 237,60	1,10	295 982,29
Pozostałe koszty rodzajowe	118 351 549,74	1,11	106 231 879,74	1,05	101 057 035,53
Razem	246 553 111,28	1,11	221 869 067,69	1,02	216 620 194,19
Zysk ze sprzedaży	-3 182 148,78	0,19	-17 124 662,24	1,92	-8 911 338,10
Pozostałe przychody operacyjne					
Zysk z tytułu rozchodu niefinansowych aktywów trwałych	0,00	0,00	9 348,00	0,00	0,00
Dotacje	8 023 515,50	1,08	7 409 894,96	1,11	6 661 155,20
Aktualizacja wartości aktywów niefinansowych	17 731,05	0,01	14 196,64	0,02	6 073,68
Inne przychody operacyjne	6 889 834,30	1,18	5 816 938,40	1,86	3 125 948,56
Razem	14 931 080,85	1,13	13 250 378,00	1,35	9 793 177,44
Pozostałe koszty operacyjne					
Strata z tytułu rozchodu niefinansowych aktywów trwałych	0,00	0,00	0,00	0,00	2 975,29
Aktualizacja wartości aktywów niefinansowych	100 676,06	0,93	107 796,58	3,41	31 609,46
Inne koszty operacyjne	251 535,51	1,26	200 057,54	2,16	92 421,50
Razem	352 211,57	1,14	307 854,12	2,42	127 006,25
Zysk(strata) z działalności operacyjnej	11 396 720,50	-2,73	-4 182 138,36	-5,54	754 833,09
Przychody finansowe					
Dywidendy i udziały w zyskach	0,00	0,00	0,00	0,00	0,00
Odsetki	75 624,28	1,39	54 392,37	192,90	281,97
Zysk z tytułu rozchodu aktywów finansowych	0,00	0,00	0,00	0,00	0,00
Aktualizacja wartości aktywów finansowych	0,00	0,00	0,00	0,00	0,00
Inne	0,00	0,00	0,00	0,00	0,00
Razem	75 624,28	1,39	54 392,37	192,90	281,97
Koszty finansowe					
Odsetki	1 004 458,58	1,54	651 851,27	2,13	306 623,51
Strata z tytułu rozchodu aktywów finansowych	0,00	0,00	0,00	0,00	0,00
Aktualizacja wartości aktywów finansowych	0,00	0,00	0,00	0,00	0,00
Inne	0,00	0,00	0,00	0,00	0,00
Razem	1 004 458,58	1,54	651 851,27	2,13	306 623,51
Zysk/strata brutto	10 467 886,20	-2,19	-4 779 597,26	-10,66	448 491,55

**Analiza finansowa – Rachunek zysków i strat
metodą porównawczą**

Podatek dochodowy	21 885,00	4,77	4 592,00	1,83	2 515,00
Pozostałe obowiązkowe zmniejszenia zysku (zwiększenie straty)	0,00	0,00	0,00	0,00	0,00
Zysk/strata netto	10 446 001,20	-2,18	-4 784 189,26	-10,73	445 976,55

Analiza finansowa – Wskaźniki I

	2023	2022
Rentowność majątku		
wynik finansowy netto x 100 średnioroczny stan aktywów	6,42	-3,40
Rentowność kapitału własnego		
wynik finansowy netto x 100 średnioroczny stan kapitału własnego	48,65	-25,66
Rentowność netto sprzedaży		
wynik finansowy netto x 100 przychody netto ze sprzedaży produktów oraz towarów i materiałów	4,29	-2,36
Wskaźnik płynności I		
aktywa obrotowe ogółem*) zobowiązania krótkoterminowe	1,02	0,79
Wskaźnik płynności II		
aktywa obrotowe ogółem*) – zapasy zobowiązania krótkoterminowe*)	0,90	0,67
Szybkość spłat należności w dniach		
średnioroczny stan ogółu należności z tytułu dostaw i usług x 365 dni przychód netto ze sprzedaży produktów oraz towarów i materiałów	31,58	30,94
Pokrycie aktywów trwałych kapitałem własnym i rezerwami długoterminowymi		
kapitał (fundusz) własny + rezerwy długoterminowe aktywa trwałe	0,24	0,20
Wartość księgową na jedną akcję		
kapitał własny liczba akcji	0,00	0,00
Wynik finansowy na jedną akcję		
wynik finansowy netto za ostatnie 12 miesięcy liczba akcji	0,00	0,00

Analiza finansowa – Wskaźniki II (RZiS metodą kalkulacyjną)

	2023	2022
Szybkość spłaty zobowiązań w dniach		
średnioroczny stan ogółu zobowiązań z tytułu dostaw i usług x 365 dni	27,25	28,01
wartość sprzedanych towarów i materiałów + koszt wytworzenia sprzedanych produktów		
Szybkość obrotu zapasów w dniach		
średnioroczny stan zapasów x 365	6,47	6,83
wartość sprzedanych towarów i materiałów + koszt wytworzenia sprzedanych produktów		
Marża na sprzedaży		
zysk(strata) na sprzedaży	-0,01	-0,08
przychody ze sprzedaży		

Analiza finansowa – Wskaźniki II (RZIS metodą porównawczą)

	2023	2022
Szybkość obrotu zobowiązań w dniach		
średnioroczny stan ogółu zobowiązań z tytułu dostaw i usług x 365 dni	26,55	27,01
Koszty działalności operacyjnej +/- zmiana stanu produktów + koszty wytworzenia produktów na własne potrzeby		
Szybkość obrotu zapasów w dniach		
średnioroczny stan zapasów x 365	6,30	6,59
Koszty działalności operacyjnej – zmiana stanu produktów – koszty wytworzenia produktów na własne potrzeby		
Marża brutto na sprzedaży		
zysk (strata) brutto na sprzedaży	-0,01	-0,08
przychody ze sprzedaży		

Uzasadnienie

Zgodnie z ustawą z dnia 29 września 1994 roku o rachunkowości roczne sprawozdanie finansowe podlega zatwierdzeniu przez organ zatwierdzający, nie później niż 6 miesięcy od dnia bilansowego. Organem zatwierdzającym dla Zespołu Zakładów Opieki Zdrowotnej w Ostrowie Wielkopolskim jest Rada Powiatu Ostrowskiego.

Opinię i raport z badania sprawozdania finansowego za rok 2023 sporządziła Grupa KPW ul. Tymienieckiego 25c/410, 90-350 Łódź.

Uchwała Rady Społecznej przy Zespole Zakładów Opieki Zdrowotnej w Ostrowie Wielkopolskim w sprawie zaopiniowania rocznego sprawozdania finansowego za rok 2023 wyraziła pozytywną opinię dotyczącą podziału oraz przeznaczenia zysku osiągniętego na koniec 2023 roku.